

Reflejos de un asombro

*Exposición-homenaje a
ELENA MARTÍN VIVALDI
en el Centenario de su nacimiento
(1907-2007)*

BIBLIOTECA DEL HOSPITAL REAL
GRANADA
Junio-Septiembre 2007

ANUARIO 2006

BIBLIOTECA UNIVERSITARIA DE GRANADA



UNIVERSIDAD DE GRANADA

BIBLIOTECA UNIVERSITARIA DE GRANADA

VICERRECTORADO DE NUEVAS TECNOLOGÍAS

DISEÑA: JOSEMARÍA MEDINA ALVEA
PREIMPRESIÓN: TADIGRA: TALLER DE DISEÑO GRÁFICO Y PUBLICACIONES (GRANADA)
IMPRIME: IMPRENTA LA MADRAZA (GRANADA)

RECTOR

OTROS VICERRECTORADOS

VICERRECTORADO DE NUEVAS TECNOLOGÍAS

GERENCIA

SECRETARÍA GENERAL

COMISIÓN DE BIBLIOTECA

BIBLIOTECA UNIVERSITARIA
DIRECCIÓN SUBDIRECCIÓN

JUNTA TÉCNICA DE DIRECCIÓN

BIBLIOTECAS DE
CENTROS

SERVICIO DE
ADQUISICIONES

SERVICIO DE
RECURSOS ELECTRÓNICOS

SERVICIO DE
DOCUMENTACIÓN CIENTÍFICA

COORDINACIÓN Y GESTIÓN
DEL SISTEMA

Introducción	9	Proyecto DIGIBUG.....	30
Balance económico	11	Proyecto de Referencia Virtual	32
Presupuesto de la BUG asignado por la Universidad	11	Proyecto de Catalogación y Organización de los fondos de la Biblioteca José Saramago.....	32
Inversiones y gastos	11	Cooperación	32
Otras fuentes de financiación de la Universidad.....	12	Red de Bibliotecas Universitarias (Rebiun).....	32
Financiación externa	12	Consortio de Bibliotecas Universitarias de Andalucía (CBUA).....	33
Consortio de Bibliotecas Universitarias de Andalucía (CBUA).....	12	Red Alfa - Biblioteca Babel	34
Banco Santander Central Hispano.....	13	Gestión tecnológica.....	35
Ministerio de Educación y Ciencia	13	Infraestructuras	37
Evolución de las inversiones en recursos de información	14	Locales y puestos de lectura.....	37
Desarrollo de las colecciones.....	15	Equipamiento informático.....	38
Fondos ingresados en el catálogo automatizado	15	Recursos humanos	40
Registros bibliográficos ingresados.....	15	Personal de la Biblioteca Universitaria.....	40
Registros de ejemplares ingresados.....	16	Becarios y personal de apoyo.....	41
Estado de la colección: monografías y material no librario	17	Coste de la plantilla.....	41
Los recursos electrónicos	18	Formación técnica profesional	42
Bases de datos	18	Extensión de la Biblioteca Universitaria.....	43
Revistas electrónicas	20	Extensión.....	43
Libros electrónicos	21	Exposiciones	43
Guías temáticas	22	Publicaciones.....	44
Intercambio de publicaciones.....	22	Evaluación de la Biblioteca Universitaria.....	45
Donaciones.....	22	Plan de mejora.....	45
Servicios.....	23	Gestión de la calidad	45
Web de la Biblioteca	23	Encuesta LibQual+.....	46
Catálogo de la Biblioteca Universitaria	24	Comisión de Biblioteca.....	47
Circulación: préstamo de documentos	24	Objetivos para 2007	48
Préstamo interbibliotecario	26	Anexos	49
Formación de usuarios	29	Directorio de la Biblioteca Universitaria	71
Proyectos y cooperación	30	Carta de Servicios	73
Catálogo Colectivo del Consorcio de Bibliotecas Universitarias de Andalucía: CatCBUA	30		

INTRODUCCIÓN

La Biblioteca Universitaria de Granada (BUG) presenta, un año más, el anuario correspondiente a 2006 de la actividad desarrollada en sus 21 puntos de servicio repartidos en las diferentes Escuelas y Facultades de la Universidad.

Este año viene marcado por la implantación del Sistema de Gestión de la Calidad ISO 9001:2000 en la BUG, que ha supuesto un cambio en el modelo de organización de los procesos, facilitando la labor del trabajo que desempeña el personal de la Biblioteca y obteniendo una mayor satisfacción del usuario en la calidad de los servicios prestados.

Los objetivos que se marcaron en el Anuario de 2005 se han cumplido en su mayor parte. Se ha mejorado e incrementado la comunicación y los procesos plasmados en el nuevo diseño de la página web de la Biblioteca, que organiza mejor los recursos, servicios y demás información que proporciona la BUG, respetando los principios de accesibilidad y usabilidad de la misma. Se han creado nuevos servicios virtuales en la Biblioteca como ha sido el desarrollo de las guías de recursos por áreas temáticas y se ha seguido desarrollando el Repositorio Institucional de la Universidad de Granada. No obstante, queda por finalizar el Plan Estratégico de la Biblioteca Universitaria y la elaboración de un nuevo Reglamento.

Dentro del apartado tecnológico, la BUG ha seguido poniendo en marcha nuevos sistemas de autopréstamo, incrementando el número de ordenadores de consulta destinados a los usuarios, renovando los equipos obsoletos del personal, ofreciendo nuevas herramientas de búsqueda y recuperación de la información, como ha sido el metabuscador y adquiriendo nuevas colecciones de recursos de información electrónica.

Biblioteca Facultad de Ciencias Políticas y Sociología. Sala de Investigación
Murillo Ferrol





Biblioteca Facultad de Derecho.

En referencia a las infraestructuras, se han mejorado diferentes espacios de las bibliotecas de Centros. Han comenzado los trabajos de construcción del nuevo edificio para la biblioteca de la Facultad de Ciencias de la Educación y han finalizado las obras de los nuevos locales de las bibliotecas de Traducción e Interpretación y de Bellas Artes.

Este año, la Biblioteca ha participado en numerosas exposiciones con la muestra de sus fondos bibliográficos y documentales. Como en años anteriores, también ha participado, de forma activa, en las Jornadas de Recepción del Estudiante organizadas por la Universidad y en las organizadas en los diferentes Centros.

A lo largo de estas páginas, se irá describiendo con texto, gráficos, fotografías e ilustraciones, toda la actividad de la Biblioteca en el año 2006 llevada a cabo por sus profesionales que, a lo largo de los años, han venido realizando una labor de prestación de servicios orientada siempre a la satisfacción de los usuarios.

BALANCE ECONÓMICO

Presupuesto de la BUG asignado por la Universidad

En 2006 el presupuesto asignado por la Universidad de Granada a la Biblioteca Universitaria para recursos y sistemas de información y equipamientos ha sido de 3.307.225 €. El gráfico 1.1 muestra la evolución del presupuesto en el período 2001-2006, excluidos los gastos de personal.

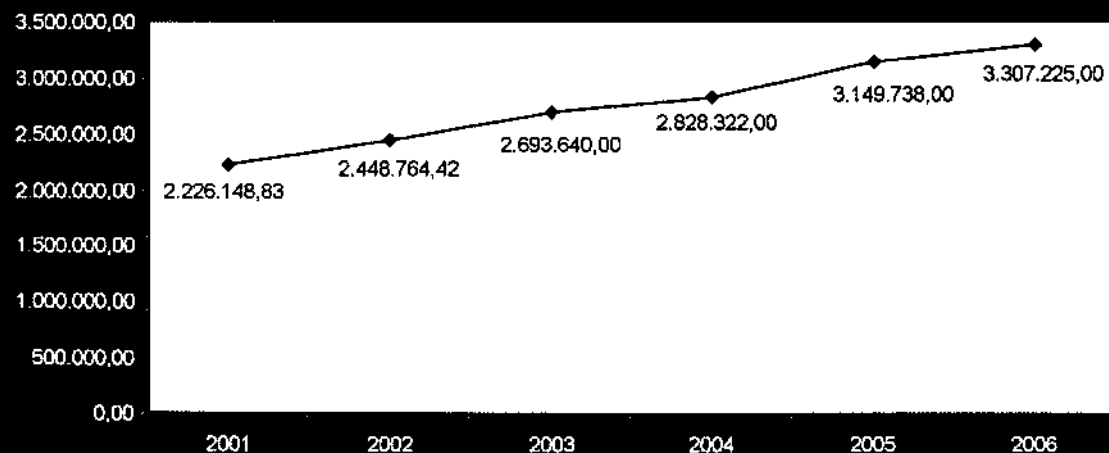
Las asignaciones realizadas con este presupuesto a las Bibliotecas de Centro para la adquisición de la bibliografía básica y recomendada para los estudiantes han sido de 610.765,51 Euros (véase en Anexos la tabla 1.1 sobre la evolución de las asignaciones para monografías en el período 2001-2006 por Bibliotecas de Centro).

Inversiones y gastos

Las inversiones y gastos realizados, a cargo del presupuesto asignado por la UGR, en recursos de información, instalaciones y equipamiento informático, encuadernación, conservación y otros gastos de funcionamiento se muestra en la siguiente tabla:

Inversiones y gastos 2006		
Recursos de Información	Monografías	591.143,40
	Suscripciones revistas papel	856.348,00
	Libros electrónicos	94.019,60
	Revistas electrónicas	1.126.657,49
	Bases de datos	207.100,18
Equipamiento informático (mantenimiento y renovación)	Equipos informáticos nuevos (incluidos sistemas de autopréstamo)	224.219,00
	Mantenimiento equipos y programas	75.176,00
Encuadernación y conservación	Encuadernación y conservación	107.831,79
Gastos de funcionamiento	Cuotas institucionales	5.015,00
	Dietas y locomoción	6.703,00
	Edición	10.413,00
	Mobiliario	3.382,96
	Material de oficina	16.496,00
	Otros gastos de funcionamiento	10.979,00
	Gastos de personal de apoyo y becarios	191.394,00
Total	3.526879,82	

Gráfico 1.1 Evolución presupuesto asignado a la BUG por la UGR 2001-2006



En anexos, la tabla 1.2 muestra la evolución de las inversiones y gastos realizados en el periodo 2002-2006.

Otras fuentes de financiación de la Universidad en recursos de información

Las inversiones realizadas en 2006 por Facultades, Escuelas Universitarias, Escuelas Técnicas Superiores, Departamentos y Grupos de Investigación de la Universidad de Granada en recursos de información, según datos aportados por las Bibliotecas de Centro, han sido de 754.723 €, desglosados, según tipologías, del modo siguiente:

- Monografías: 590.006 €
- Suscripciones a revistas: 156.158 €
- Bases de datos: 8.559 €



Biblioteca Facultad de Psicología.

Financiación externa

Consortio de Bibliotecas Universitarias de Andalucía (CBUA)

En 2006, la Consejería de Innovación, Ciencia y Empresa ha concedido una subvención nominativa para las Bibliotecas de las Universidades Públicas de Andalucía de 3.114.474,06 €, destinada a sistemas de gestión de recursos electrónicos. De esta cantidad, el 22,5% corresponde a la Biblioteca Universitaria de Granada.

El gráfico 1.2 muestra la distribución del presupuesto del CBUA y de la cantidad asignada a la BUG.

La siguiente tabla muestra la evolución global del presupuesto del CBUA y la del porcentaje asignado a la BUG:

Evolución del presupuesto del CBUA						
	2001	2002	2003	2004	2005	2006
Total CBUA	901.518	1.197.604	1.798.447	3.005.070	3.005.070	3.114.474
% BUG	180.303	239.520	359.689	676.040	676.040	700.756

Banco Santander Central Hispano

De acuerdo al Convenio suscrito entre la Universidad de Granada y el Banco Santander Central Hispano, la Biblioteca Universitaria ha obtenido 180.313 €, destinados al Proyecto de Digitalización del Fondo Histórico de la Biblioteca del Hospital Real.

Ministerio de Educación y Ciencia

Según Resolución 14 de noviembre de 2006 de la Secretaría de Estado de Universidades e Investigación, por la que se conceden ayudas para la mejora de los servicios de Biblioteca de las universidades públicas (BOE de 30-11-2006), se ha obtenido una ayuda de 35.000 € para renovación y mejora de las tecnologías de la información y comunicación para el apoyo de la enseñanza, el aprendizaje y la investigación.

El total de la financiación externa en 2006 ha ascendido a 916.069 €, lo que ha supuesto un incremento del 1,1 % con respecto al año anterior. El gráfico 1.3 muestra la evolución de la financiación externa en los últimos años.

Gráfico 1.2 Distribución del presupuesto del CBUA

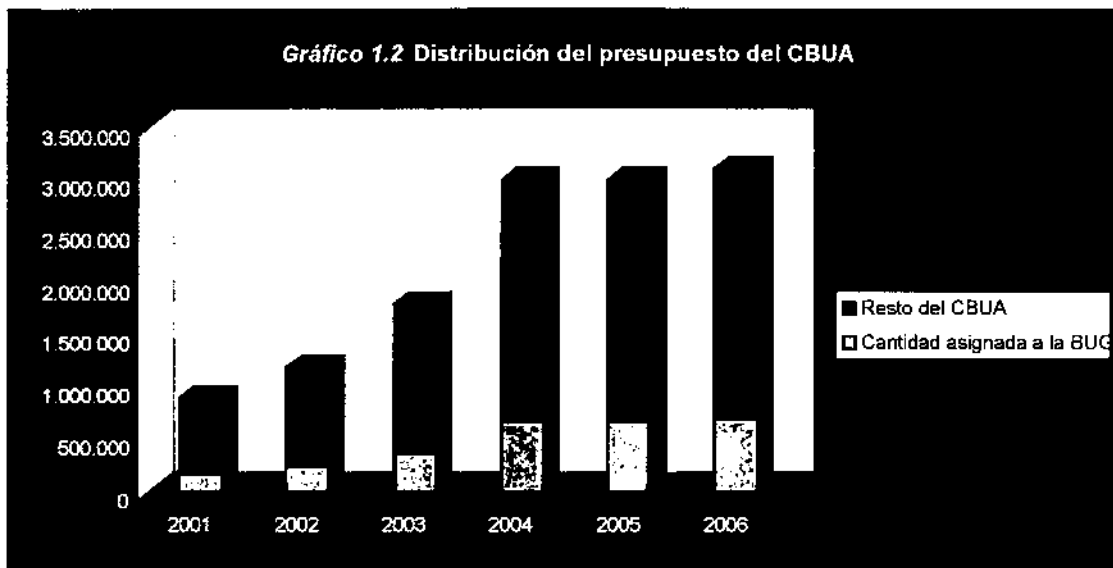
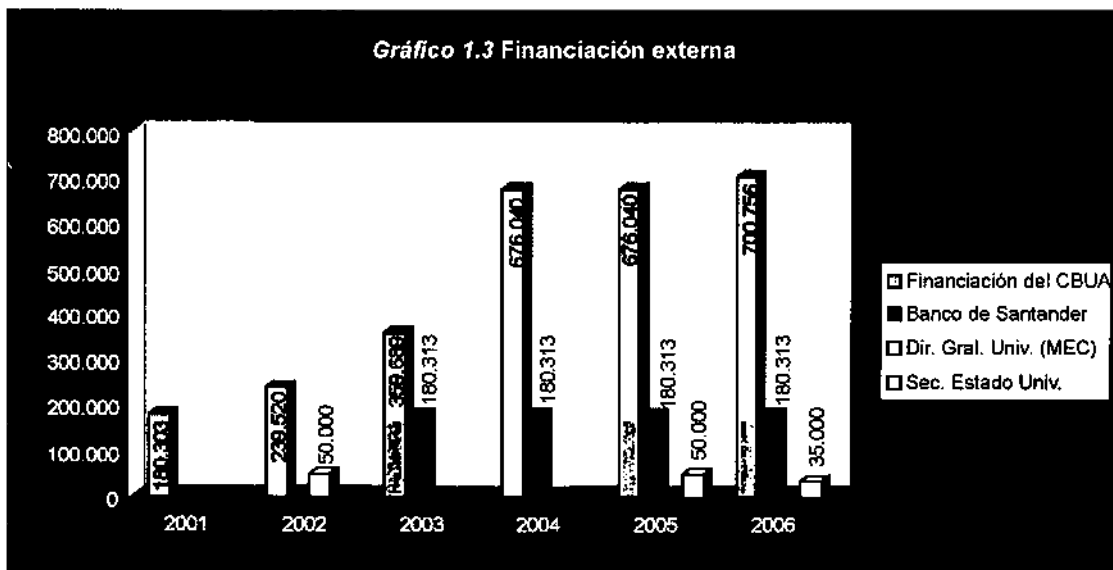


Gráfico 1.3 Financiación externa



Evolución de las inversiones en recursos de información

En 2006, las inversiones en recursos de información a cargo de las distintas fuentes de financiación (internas y externas) de la BUG ascendió a

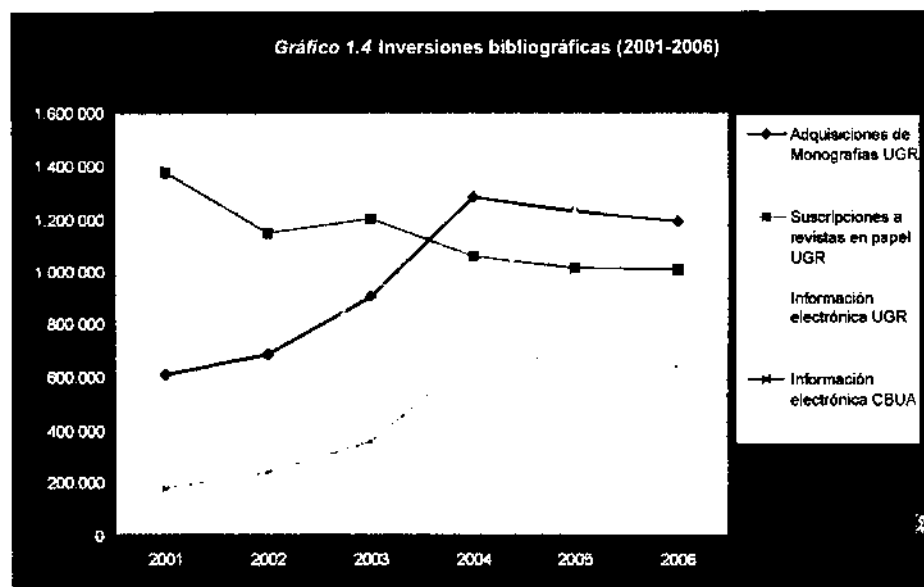
4.279.571 Euros, un 3,1 % más que el año anterior. El gráfico 1.4 muestra el gasto en inversiones bibliográficas en el periodo 2001-2006.

En la siguiente tabla se muestra la evolución del gasto en los últimos 6 años:

Evolución del gasto en información bibliográfica (2001-2006)						
	2001	2002	2003	2004	2005	2006
Adquisiciones de monografías UGR	607.535	683.251	908.888	1.282.996	1.228.800	1.189.660
Suscripciones a revistas en papel UGR	1.378.753	1.147.679	1.205.039	1.060.584	1.015.573	1.012.506
Información electrónica UGR	239.989	549.916	957.238	931.895	1.230.144	1.436.336
Información electrónica CBUA	180.303	239.520	359.689	676.040	676.040	641.069
Total	2.406.580	2.620.366	3.430.854	3.951.515	4.150.557	4.279.571



Biblioteca Facultad de Ciencias Económicas y Empresariales.





DESARROLLO DE LAS COLECCIONES

Fondos ingresados en el catálogo automatizado

Registros bibliográficos ingresados

En 2006 se han ingresado en el catálogo 59.773 registros bibliográficos nuevos, de los que más de un 75% corresponden a capturas y cargas masivas. Como en 2005, este año se han cargado también los registros de los documentos catalogados correspondientes a los fondos del Siglo XIX y ubicados en la Biblioteca del Hospital Real, cedidos por la empresa que está realizando la catalogación retrospectiva para el Catálogo del Patrimonio Histórico (véase en Anexos la tabla 2.1 del total de registros bibliográficos ingresados en el catálogo, por tipo de material, en el periodo 2003-2006). El gráfico 2.1 muestra la distribución de los registros bibliográficos ingresados en el catálogo, en 2006, por tipo de material y el gráfico 2.2 indica la evolución de los registros bibliográficos ingresados en la base de datos en los últimos 6 años.

El total de registros bibliográficos en la base de datos a finales de 2006 asciende a 623.824, lo que supone un incremento del 10,59 % con respecto al año anterior. Por tipología documental, los

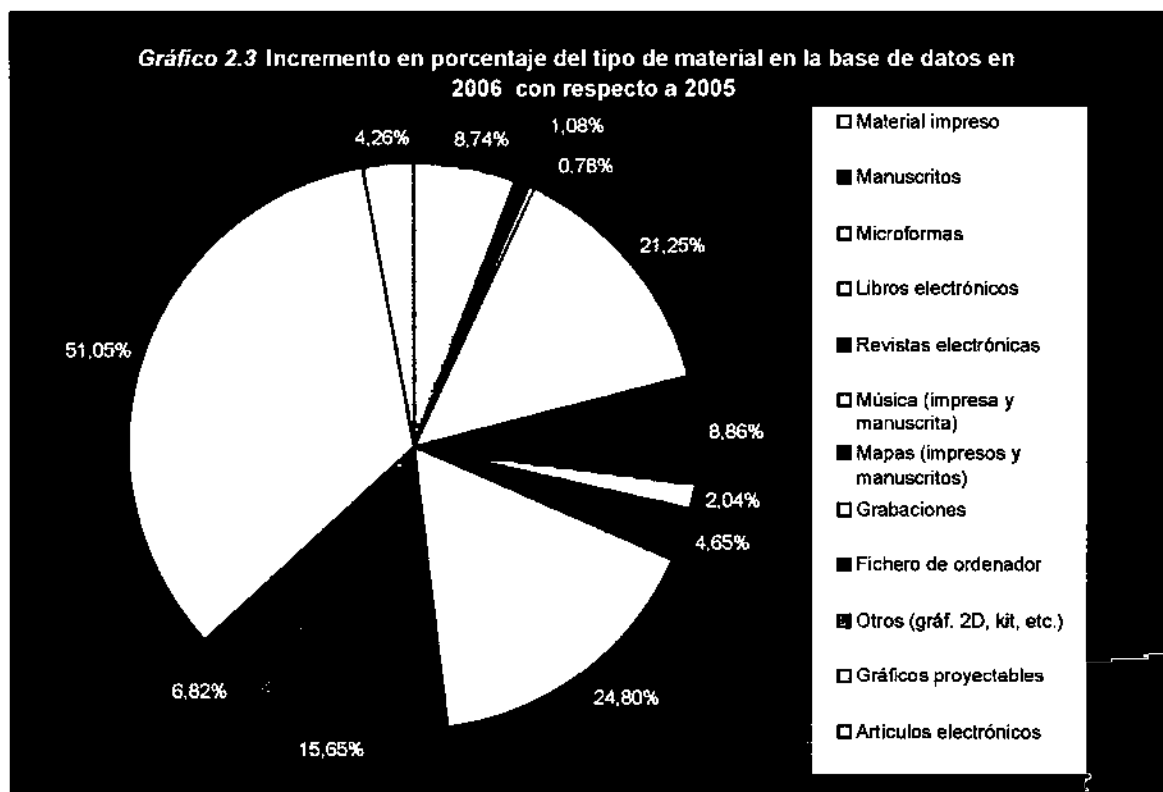


gráficos proyectables con un 51,05% y los libros electrónicos con un 21,25 % son los documentos que en mayor porcentaje se han incrementado en la base de datos (véase en Anexos la tabla 2.2 que representa el incremento en % de los registros bibliográficos ingresados en 2006 en la base de datos con respecto al año anterior). El gráfico 2.3 muestra el incremento de registros bibliográficos en porcentaje, por tipo de material, en 2006 con respecto a 2005.

El material impreso sigue representado el mayor volumen de registros bibliográficos en la base de datos con un 76,65 %, seguido de los libros electrónicos (14,44 %), los artículos electrónicos a texto completo (2,27 %) y las revistas electrónicas (1,67%) (véase en Anexos la tabla 2.3 con la representación en porcentajes del tipo de material en la base de datos en el periodo 2004-2006). El gráfico 2.4 muestra la representación en porcentajes, en 2006, de los tipos de documentos contenidos en la base de datos.

Registros de ejemplares ingresados

En 2006 se ingresaron un total de 74.337 registros de ejemplar en la base de datos. El número total de registros de ejemplar a final de año ascendió a 766.507 lo que supone un incremento del 10,7 %. Por Centros, la Biblioteca del Hospital Real es la que más ejemplares ha ingresado, debido en parte a la carga masiva de registros procedentes de la catalogación realizada por una empresa pri-

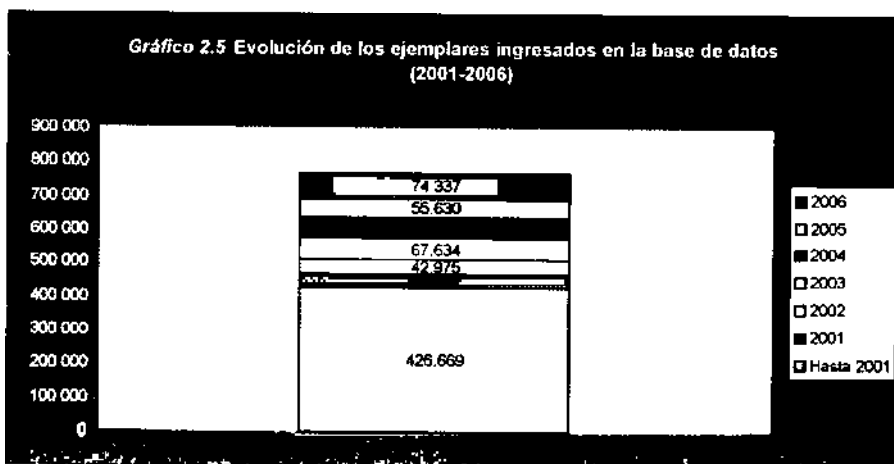
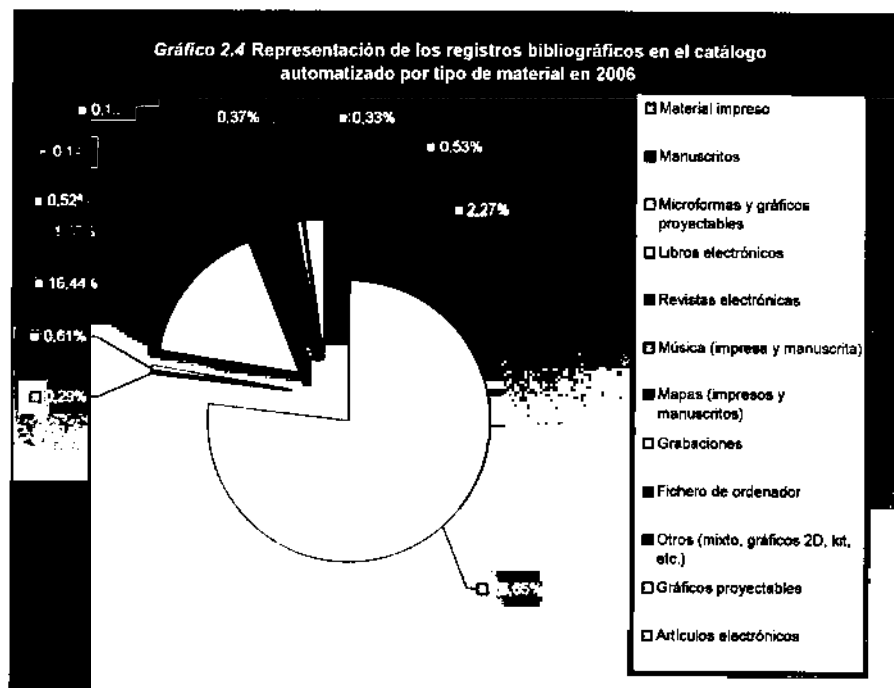


vada y que ha cedido a la Biblioteca Universitaria (véase en Anexos la tabla 2.4 que informa del total de ejemplares ingresados en la base de datos por las diferentes bibliotecas de Centros en los últimos 4 años).

En el gráfico 2.5 se puede ver la evolución en los últimos 6 años de los registros de ejemplar ingresados en la base de datos.

Estado de la colección: monografías y material no librario

El total de la colección bibliográfica y documental de la Biblioteca Universitaria asciende a 1.161.436 ejemplares, sin incluir los recursos electrónicos suscritos por la BUG. Parte de esta colección aún está sin automatizar, por lo que a finales de 2006 se ha externalizado la reconversión de esos fondos, comenzando por los existentes en la Biblioteca de la Facultad de Filosofía y Letras. El incremento de la colección con respecto a 2005 ha sido de un 5,6% (véase en Anexos la tabla 2.5 con el total de ejemplares de material bibliográfico y documental no electrónico en el conjunto de la BUG).



El gráfico 2.6 muestra la evolución del total de la colección de la Biblioteca, sin incluir los documentos electrónicos, en el periodo 2001-2006.

Los recursos electrónicos

La nueva página web de la Biblioteca Universitaria (www.ugr.es/~biblio) ha estructurado, de forma más coherente, la oferta de los recursos electrónicos disponibles en la BUG. Bajo el nombre de *Biblioteca Electrónica*, el usuario encuentra los recursos divididos en:

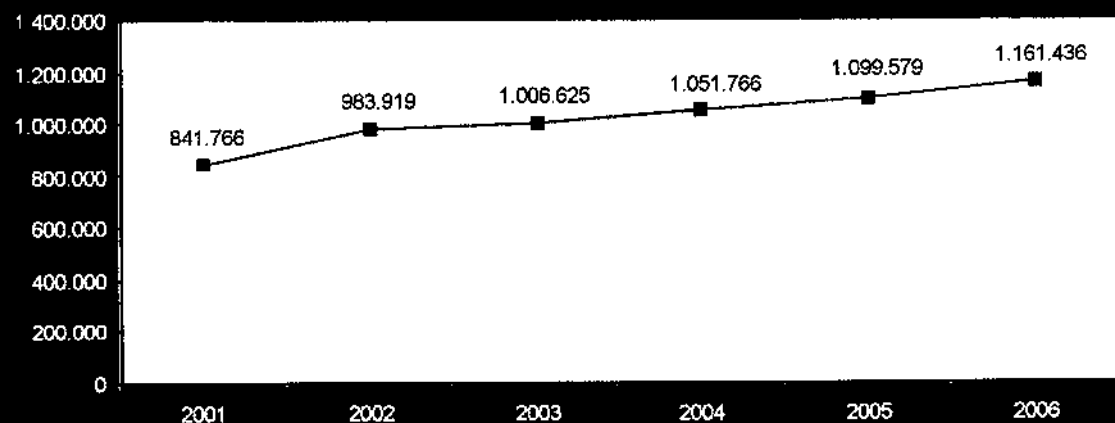
- Bases de datos.
- Revistas electrónicas.
- Libros electrónicos.
- Guías Temáticas.

Bases de datos

Ordenadas de forma alfabética, están disponibles el conjunto de las bases de datos que tiene suscritas la Biblioteca Universitaria. Durante 2006 se han suscrito 5 bases de datos nuevas:

- *Urbadoc*, presenta un fondo documental de más de 700.000 referencias bibliográficas sobre urbanismo y ordenación del territorio, reunidas por un conjunto de productores europeos de bases de datos con el fin de potenciar el intercambio internacional y la difusión de información en los temas mencionados.

Gráfico 2.6 Evolución de ejemplares de material bibliográfico y documental no electrónico en la BUG 2001-2006



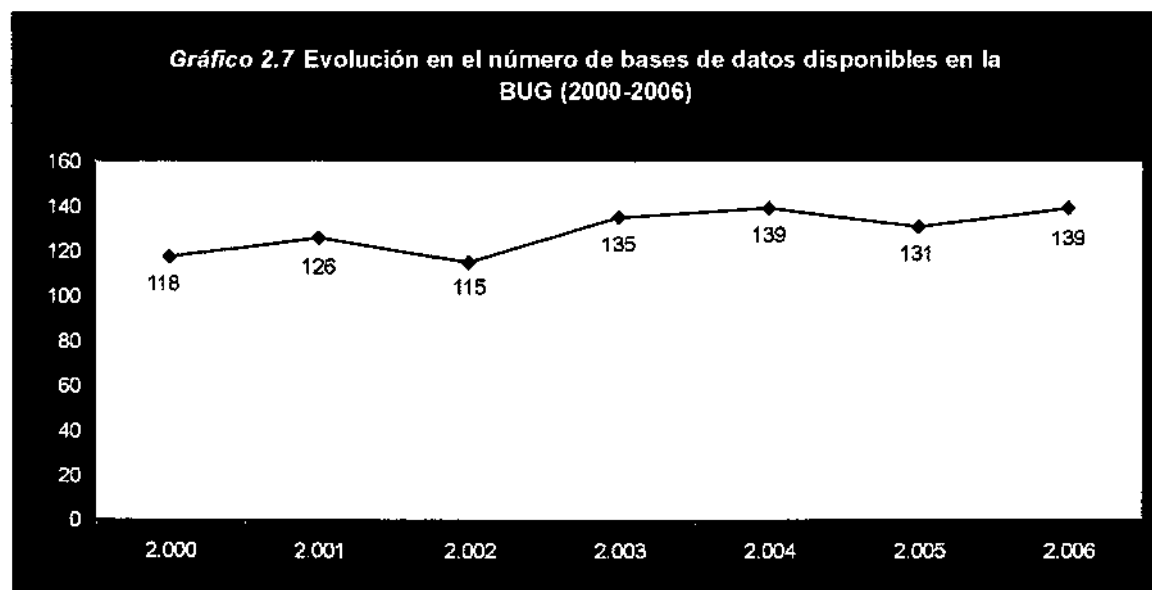
- *Naxos: Biblioteca Musical*, es la colección de música clásica más extensa disponible en la red. Incluye los catálogos completos de Naxos y Marco Polo con más de 165,000 pistas que contienen Música Clásica, Jazz, Música del Mundo, Folk y Música China. Mientras se escucha, los usuarios pueden leer notas sobre las obras que se interpreta así como información biográfica sobre compositores o artistas.
- *CINAHL*, es una base de datos especialmente diseñada para responder a las necesidades de los profesionales de enfermería, fisioterapia y terapia ocupacional, así como otros relacionados.
- *Educalex*, base de datos que permite el acceso a la principal legislación de ámbito educativo, tanto estatal como autonómica.
- *LISTA*, que incluye materias relacionadas con la biblioteconomía y la documentación.

A finales de 2006 se ofrecen 139 bases de datos, de las que 89 son online y el resto ubicadas en monopuesto en las diferentes bibliotecas de Centros. El gráfico 2.7 muestra la evolución en el número de bases de datos, disponibles en la BUG, en los últimos años.

El total de búsquedas que se han realizado en el conjunto de las bases de datos ha sido de 950.454, lo que supone un incremento del 3,2 % con respecto al año anterior (véase en *Anexos la tabla 2.6 con el número de búsquedas realizadas en las diferentes bases de datos en los últimos 3 años*).



Gráfico 2.7 Evolución en el número de bases de datos disponibles en la BUG (2000-2006)





Biblioteca Facultad de Traducción e Interpretación. Área de Información.

Revistas electrónicas

Las revistas electrónicas se encuentran disponibles en el apartado correspondiente de la biblioteca electrónica, donde existe un motor de búsqueda para realizar una consulta en el conjunto de la colección por título e ISSN, igualmente se puede realizar una selección de las revistas por áreas temáticas, así como acceder a las mismas a través del catálogo de la Biblioteca.

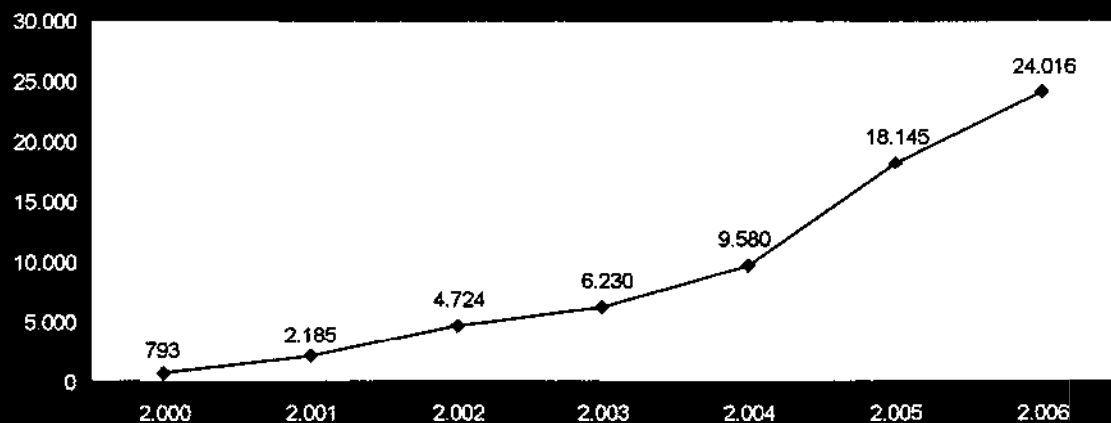
En 2006 el total de revistas electrónicas a las que se puede acceder asciende a 24.016 títulos, lo que supone un incremento del 32,3 % con respecto

al año anterior. El incremento se ha producido fundamentalmente por la ampliación en el número de títulos de revistas de los paquetes ya suscritos en años anteriores. El gráfico 2.8 muestra la evolución en el número de títulos de revistas electrónicas accesibles en el periodo 2000-2006.

Además, se han suscrito los Backfiles de:

- *ScienceDirect* ofrece la posibilidad de búsqueda, en el archivo histórico desde el número 1 de cada título de revista, lo que posibilita el acceso a más de 6.750.000 artículos a texto completo.
- *Springer Online Journal Archives*, comprende un total de 1.800.000 artículos a texto completo correspondientes a unas 800 revistas, anteriormente publicadas por Kluwer. Disponibles desde el número 1, abarca los campos médicos, científicos y de investigación tecnológica.

Gráfico 2.8 Evolución del número de títulos de revistas electrónicas (2000-2006)



Este año, el número de artículos descargado a texto completo ha sido de 698.223, lo que supone un incremento del 50,1 % con respecto a 2005. Este aumento en la descarga de artículos es

generalizado en todos los ámbitos temáticos del conjunto de la colección e indica el buen desarrollo que se está haciendo de la colección de revistas electrónicas de la BUG, muy demandado por los usuarios de la UGR (véase en Anexos la tabla 2.7 con el total de artículos descargados de cada colección de revistas electrónicas en el periodo 2001-2006).

Libros electrónicos

A finales de 2006, la oferta de libros electrónicos accesibles a través de la página web de la BUG asciende a 207.207, lo que supone un incremento del 26,6 % con respecto al año anterior (véase en Anexos la tabla 2.8 que contiene el total de libros electrónicos por colecciones).

El porcentaje mayor de libros electrónicos corresponde a EEBO que en este año ha acabado de completar toda la colección y que asciende a 125.000 documentos. E-Libro ha incrementado en un 90,6 % el número de libros disponibles a texto completo en 2006. El gráfico 2.9 muestra la evolución de títulos disponibles en las colecciones de libros electrónicos en el periodo 2003-2006.

Las suscripciones a conjuntos de colecciones de libros electrónicos realizadas este año han sido:

- *Referex Engineering*, esta colección permite a estudiantes y profesores acceder a un amplio conjunto de trabajos académicos sobre ingeniería.
- *Enciclopedia of Library and Information Science*, obra a texto completo especializada en biblioteconomía, archivística y documentación.


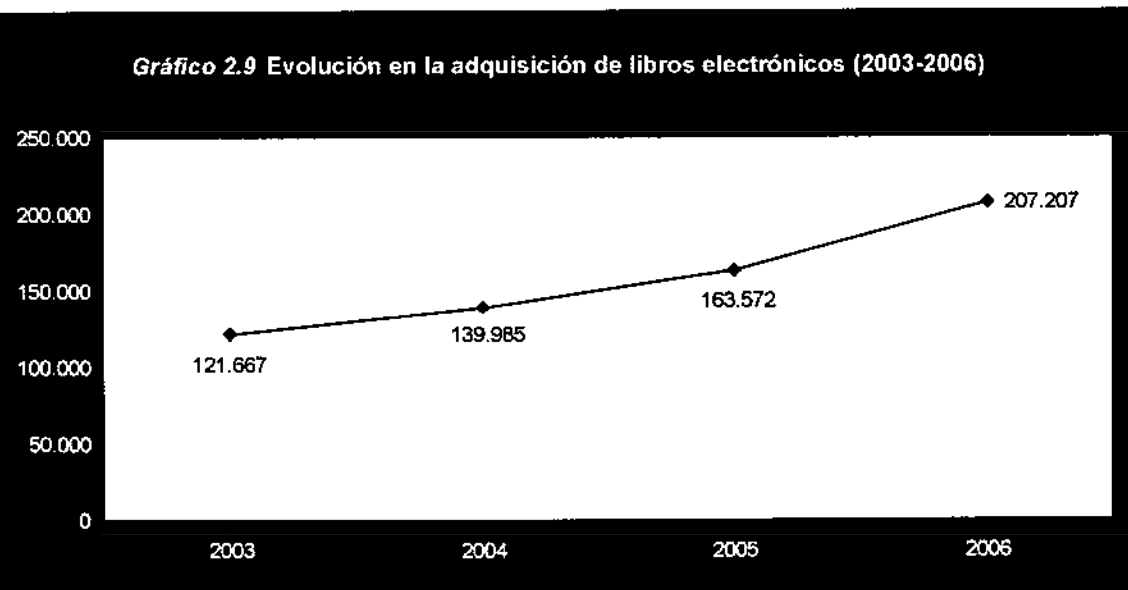


Gráfico 2.9 Evolución en la adquisición de libros electrónicos (2003-2006)



Guías temáticas

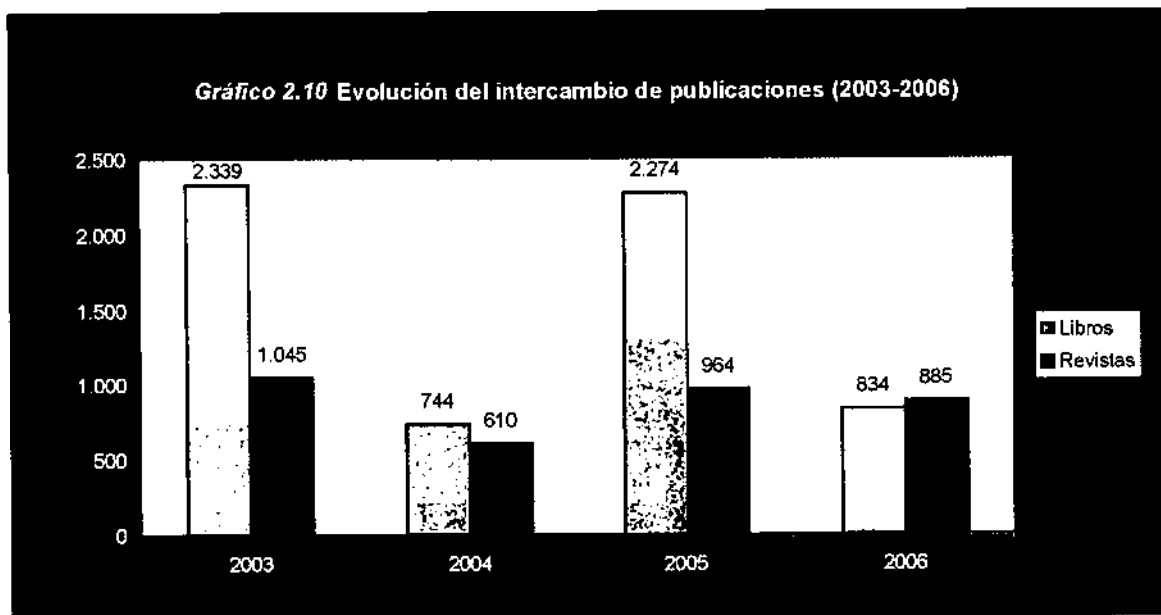
Las guías temáticas agrupan, todos los recursos electrónicos disponibles en la BUG (libros, revistas y bases de datos). También incorporan secciones de acceso a otras fuentes de información electrónica, de entidad reconocida, disponibles en la red. Además, cada biblioteca de Centro tiene un espacio disponible para incorporar aquellos recursos (portales temáticos, documentos en la red, etc.) que están de acceso libre en Internet.

Intercambio de publicaciones

Durante 2006 se han recibido, en concepto de intercambio, 885 números de títulos de revistas y 834 libros (véase en Anexos la tabla 2.9 de distribución por Centros del intercambio centralizado). No se incluyen los datos relativos al intercambio de documentos que establecen las diferentes bibliotecas con otras instituciones. Este año ha decrecido notablemente el intercambio de documentos, sobre todo en lo referente a libros. El gráfico 2.10 muestra la evolución en el total de intercambio de publicaciones de gestión centralizada en los últimos cuatro años.

Donaciones

En 2006 se han recibido en donación los fondos pertenecientes al historiador D. Antonio Domínguez Ortiz, que han sido ubicados en la Biblioteca del Colegio Máximo. El conjunto de esta colección asciende a más de 8.000 documentos.



SERVICIOS


Web de la Biblioteca

La página web de la Biblioteca Universitaria (www.ugr.es/~biblio) ha sufrido una gran transformación con respecto a la existente hasta este momento. Ofrece una mejor organización de los servicios, los recursos y la información de la BUG. Esta nueva página ha sido fruto del esfuerzo de un grupo de trabajo constituido por personal de la biblioteca, que ha colaborado durante varios meses en la estructuración del formato y de los contenidos.

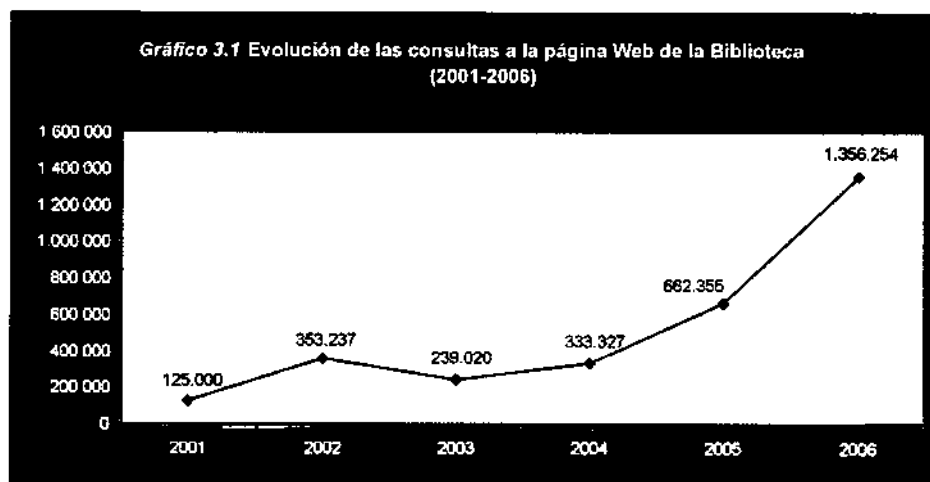
Como resultado de este proceso, la nueva página web, recoge entre otras novedades:

- La incorporación, en la página principal, de la posibilidad de búsqueda en el catálogo general de la Biblioteca, así como la búsqueda de revistas electrónicas.
- La organización de los recursos de información en Guías Temáticas de ayuda a la docencia y el aprendizaje.
- Las novedades y noticias junto con el historial de las mismas.

- La intranet para uso del personal de la BUG donde se alojan los documentos de la Dirección, el Sistema de Gestión de la Calidad, los manuales operativos, etc.
- La unificación de todas las páginas con la información específica de las Bibliotecas de los Centros.
- La normalización de los formularios de sugerencias y desiderata.



En este año 2006 la página web de la Biblioteca ha recibido 1.356.254 visitas, frente a las 662.355 del año anterior, lo que supone un incremento del 104 %. El gráfico 3.1 muestra la evolución de los accesos a la página web de la Biblioteca.





Biblioteca Edificio Politécnico.

Catálogo de la Biblioteca Universitaria

El catálogo de la BUG (adrastea.ugr.es) ha sufrido este año, como la propia página web de la Biblioteca, una transformación importante, siguiendo la misma hoja de estilo de la página principal de la BUG. Por otra parte, se han elaborado nuevas guías, aparte de las existentes, de ayuda a los usuarios del WebOpac:

- Guía para la actualización de los datos de usuario.
- Guía para la consulta del historial de préstamos.
- Guía para la utilización del formulario *Sugerencias y libros a adquirir*.

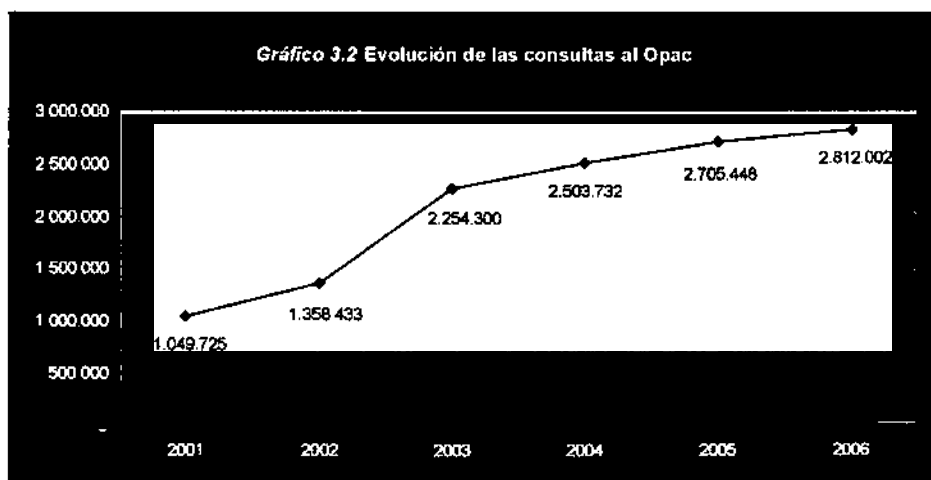

Asimismo, se han incluido dos nuevos subcatálogos:

- Subcatálogo de la Biblioteca José Saramago, que posibilita la búsqueda en más de 4.000 registros bibliográficos ya incluidos en la base de datos.
- Subcatálogo de la Biblioteca Domínguez Ortiz, que posibilita la búsqueda en más de 3.000 registros bibliográficos ya incluidos en la base de datos.

Durante 2006 el catálogo *Adrastea* ha tenido 2.812.002 conexiones, lo que supone un incremento, con respecto al año anterior, del 3,93% (véase en Anexos la tabla 3.1 que proporciona información sobre las consultas realizadas por Centros y los accesos externos al catálogo, así como los promedios y porcentajes). El gráfico 3.2 muestra la evolución de las consultas al catálogo en el periodo 2001-2006.

Circulación: préstamo de documentos

En el año 2006 se han realizado un total de 427.024 préstamos a domicilio, lo que supone un incremento con respecto al año anterior del 3,77%. El gráfico 3.3 muestra la evolución del préstamo a domicilio en el periodo 2001-2006.



Continúa incrementándose el número de renovaciones de documentos desde el WebOpac. Este servicio, que entró en funcionamiento el curso anterior, posibilita a los usuarios desde cualquier lugar y a cualquier hora realizar la renovación del periodo de préstamo de un documento. En 2006 el número de renovaciones por el WebOpac ascendió a 14.463 frente a las 10.218 del año anterior, lo que supone un incremento del 41,5 %.

En la tabla 3.2 de los Anexos se muestra el total de préstamos realizados por las diferentes bibliotecas de Centros, así como los porcentajes sobre el total de préstamos realizados en la BUG de cada uno de ellos. La Biblioteca de Filosofía y Letras con el 12,2 % de préstamos, seguida de la Biblioteca de la Facultad de Ciencias (11,7 %) y la Biblioteca de la Facultad de Ciencias de la Educación (9 %) fueron las que más transacciones realizaron. En el gráfico 3.4 muestra el número de transacciones de préstamos que se realizaron en 2006 en los diferentes Centros.

La ratio número de préstamos realizados / usuarios reales por Centros ha sido de 7,03 documentos por usuario. En 2006, las bibliotecas de Centros con las ratios más altas han sido: Biblioteca de la Facultad de Bellas Artes (19,4), seguida de las Bibliotecas de la Facultad de CC. Políticas y Sociología (17,8) y la de la Facultad de Psicología (11,4) (véase en Anexos la tabla 3.3 donde se indica el total de usuarios reales por Centros, el número de préstamos

Gráfico 3.3 Evolución de los préstamos a domicilio (2001-2006)

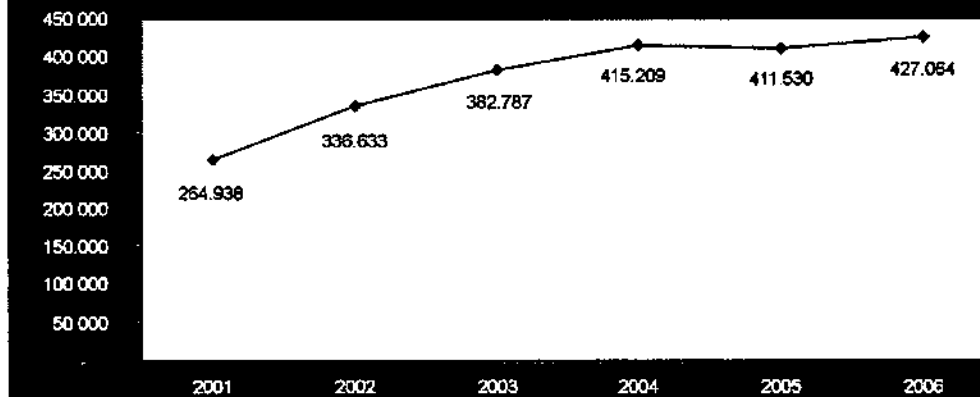
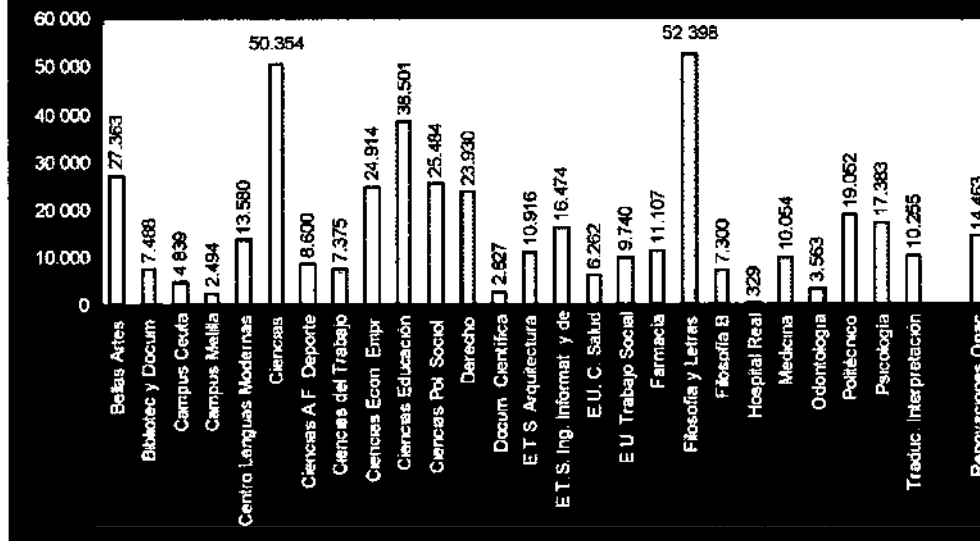
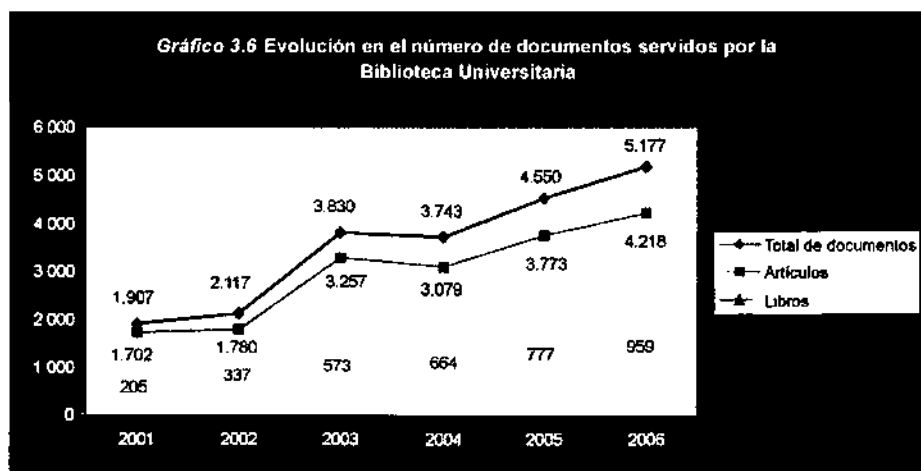
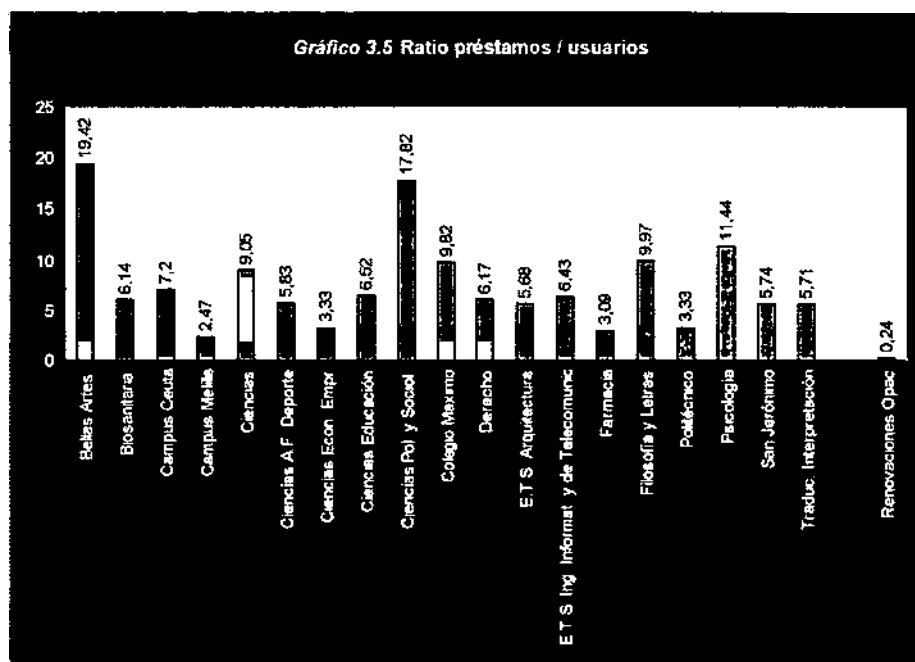


Gráfico 3.4 Préstamo a domicilio por Centros





realizados en cada uno de ellos y sus respectivas ratios). El gráfico 3.5 muestra las ratios en los diferentes Centros en 2006.

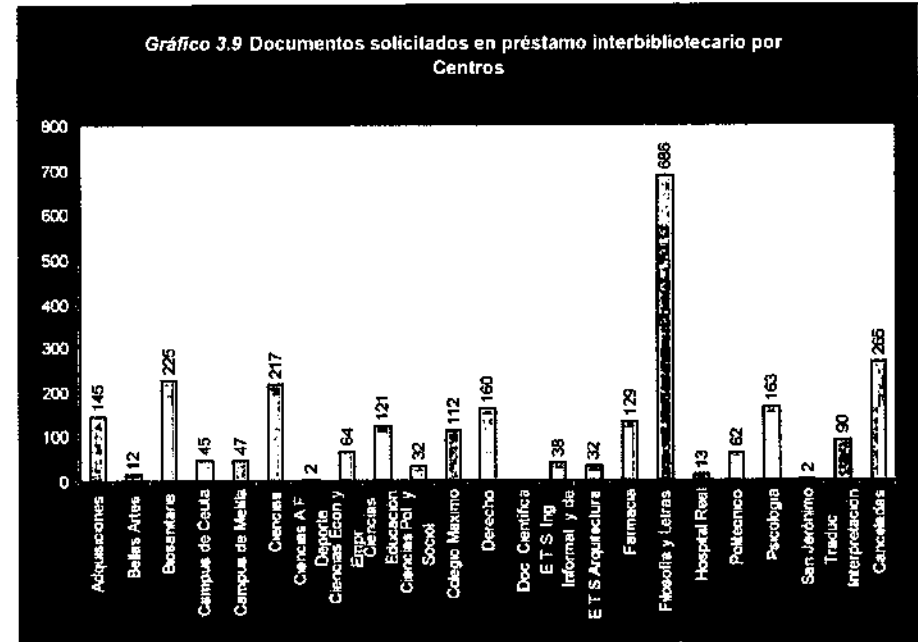
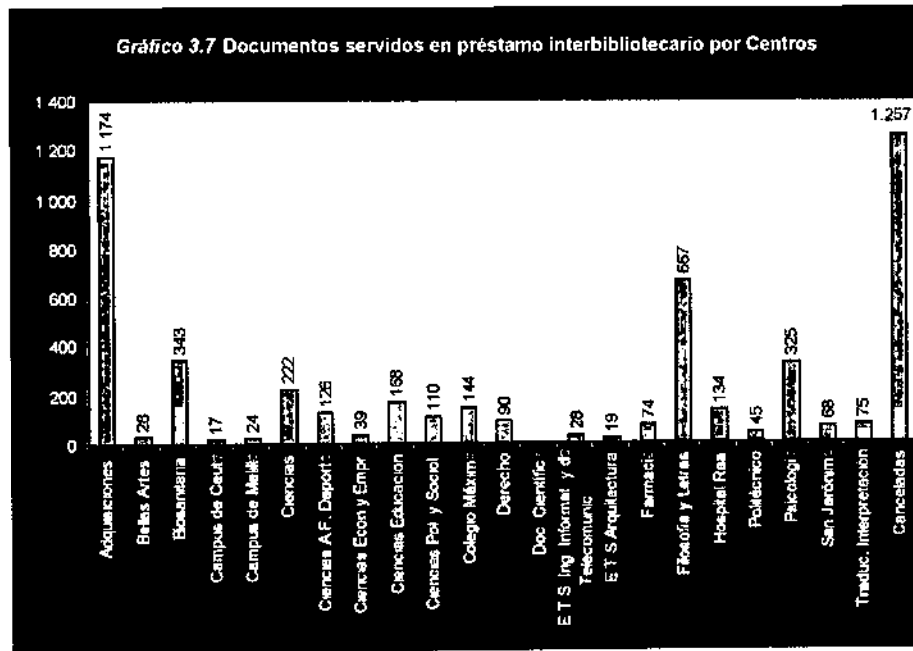
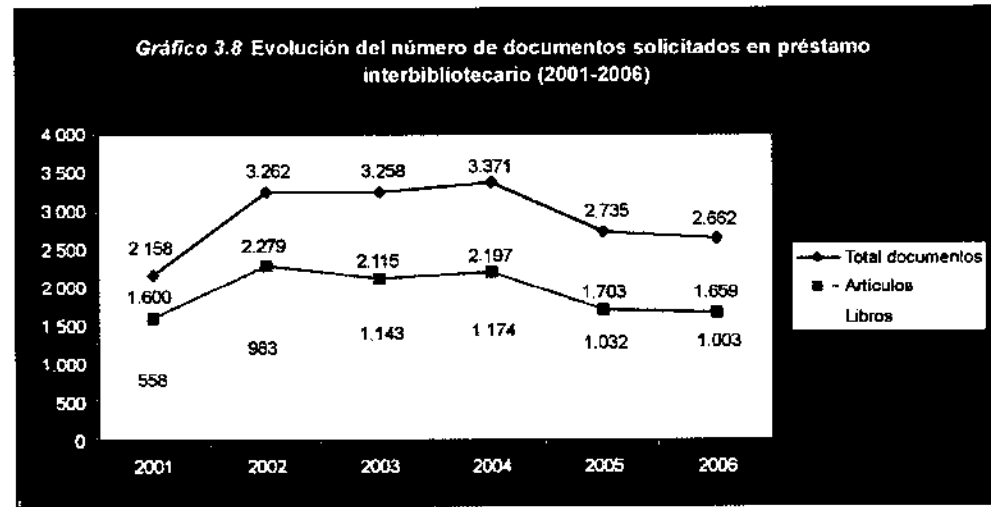
Préstamo interbibliotecario

La puesta en marcha en 2006, de la nueva versión de GTBIB-SOD ha facilitado el suministro de documentos, en calidad de préstamo interbibliotecario, tanto de las propias peticiones de la UGR como de las solicitadas a nuestra Biblioteca por otras Instituciones.

En 2006, la BUG ha continuado con la tendencia al alza en el suministro de documentos a otras Instituciones españolas y extranjeras. Este año se ha incrementado en un 13,8 %. Esta tendencia, que ya comenzó en 2005, indica que la Biblioteca Universitaria tiene una de las colecciones de documentos, en todos los ámbitos temáticos, más importantes del país (véase en *Anexos la tabla 3.4*). El gráfico 3.6 muestra la evolución del número de documentos servidos por la Biblioteca desde el año 2001 y el gráfico 3.7 corresponde a los documentos servidos en calidad de préstamo interbibliotecario por las diferentes bibliotecas de Centros.

En lo referente a las peticiones realizadas por la BUG, en calidad de préstamo interbibliotecario a otras Instituciones, éstas han continuado decre-

ciendo. Este año ha sido un -2,7%, lo que indica que el desarrollo de la colección de la Biblioteca es acorde a las necesidades de consumo de información de nuestros usuarios (véase en Anexos la tabla 3.5). El gráfico 3.8 muestra la evolución del número de documentos solicitados en calidad de préstamo interbibliotecario a otras Instituciones en los últimos 6 años y en el gráfico 3.9 se puede ver el total de peticiones realizadas en 2006 por las diferentes bibliotecas de Centros.



El principal centro suministrador de documentos en 2006 ha sido la British Library (véase en Anexos la tabla 3.6 con los principales Centros en el periodo 2004-2006). Los principales Centros solicitantes han sido las universidades españolas e iberoamericanas (véase en Anexos la tabla 3.7 con los principales Centros solicitantes en el periodo 2004-2006).

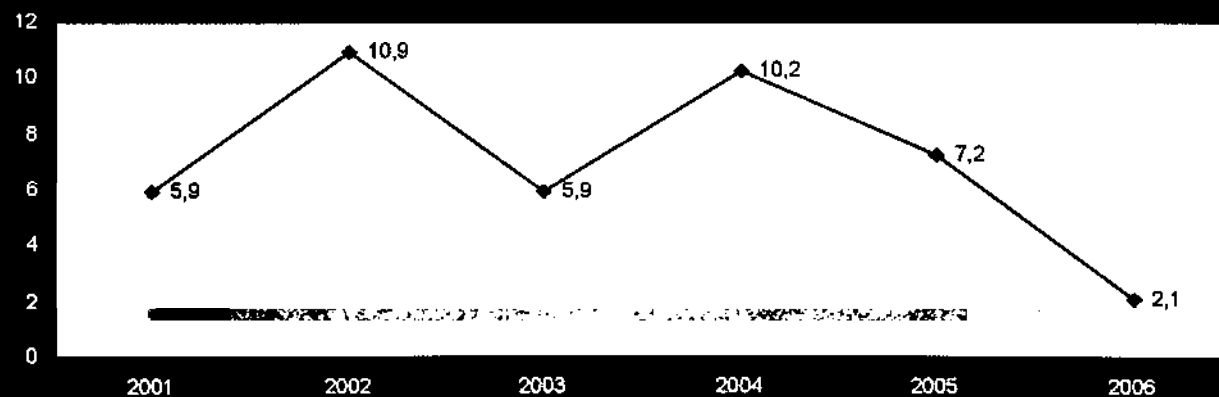
El tiempo medio de respuesta de la BUG a las peticiones solicitadas en calidad de préstamo interbibliotecario ha sido de 2,1 días. Esta rapidez

en el suministro de documentos, que se viene produciendo en los últimos años, se debe, entre otras razones, a que la BUG se ha convertido en una de las Instituciones más importantes en el suministro de documentos (véase en Anexos la tabla 3.8 que indica el tiempo medio de respuesta en días de suministro de documentos en préstamo interbibliotecario, por las diferentes bibliotecas de Centros, en el periodo 2004-2006). El gráfico 3.10 muestra la evolución en el tiempo medio de respuesta de los documentos que han solicitado a nuestra Biblioteca, en calidad de préstamo interbibliotecario, en el periodo



Biblioteca E.T.S. de Ingeniería Informática y de Telecomunicación. Área de Información.

Gráfico 3.10 Evolución en el tiempo medio de respuesta (en días) de los documentos solicitados a nuestra biblioteca en préstamo interbibliotecario (2001-2006)

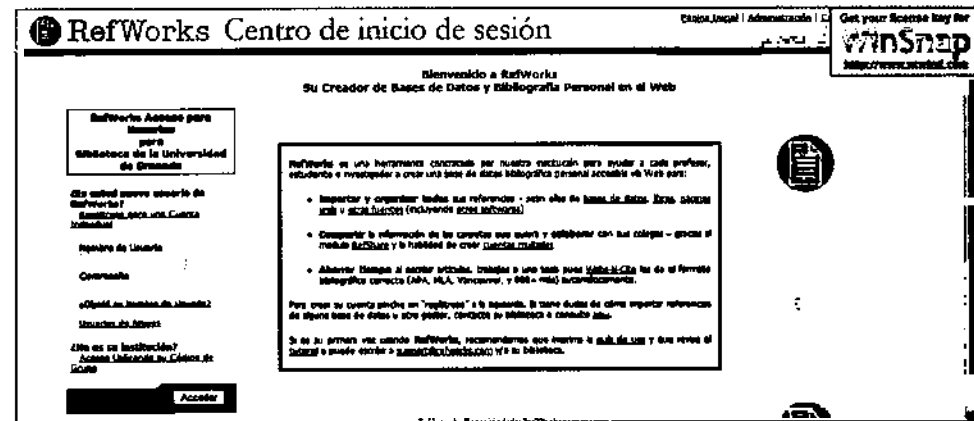
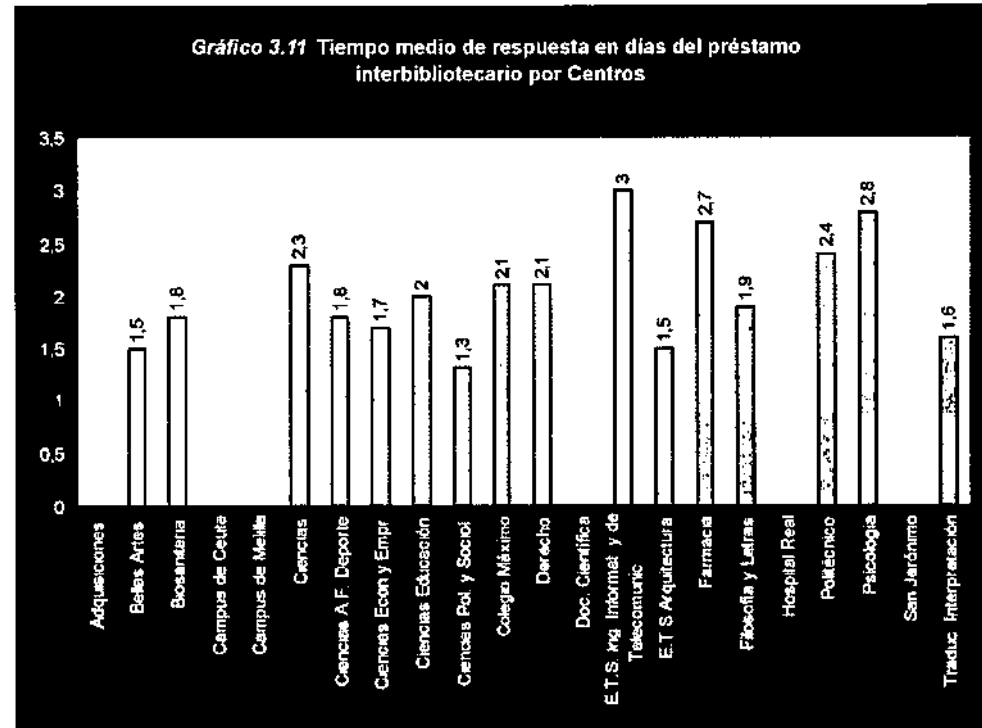


2001-2006, y el 3.11 indica el tiempo medio de respuesta de las diferentes bibliotecas de Centros en el año 2006.

Formación de usuarios

Con la implantación del Sistema de Gestión de Calidad en la Biblioteca Universitaria, este año se han impartido los diferentes cursos de formación de acuerdo al Procedimiento número 13 del Sistema, dedicado a la Formación de Usuarios. Además, tal y como se indica en el Procedimiento, los cursos introductorios se han realizado con los materiales preparados a tal fin por varios miembros pertenecientes a los Grupos de Mejora 1 y 7. El total de cursos impartidos en los diferentes Centros durante el año 2006 han sido de 151 con un total de 6.221 asistentes.

A finales de año se han planificado en todos los Centros de la UGR cursos de formación del gestor de citas bibliográficas RefWorks. Este curso está dirigido a Personal Docente e Investigador y a alumnos de Tercer Ciclo y el inicio de esta formación será en enero de 2007.



PROYECTOS Y COOPERACIÓN

Catálogo Colectivo del Consorcio de Bibliotecas Universitarias de Andalucía: CatCBUA

En el año 2006 son incorporados al Catálogo Colectivo los registros bibliográficos de la Universidad de Huelva, sumando ya ocho las Bibliotecas Universitarias que han incorporado la información de sus fondos al sistema Central Inn-Reach.

Asimismo, la aceptación de un conjunto de normas comunes por parte de todas las Bibliotecas

Universitarias del Consorcio referidas a las etiquetas que afectaban al algoritmo de comparación, ha favorecido que los registros se vayan fusionando mejor y existan menos registros duplicados en el Catálogo.

A finales de 2006, el total de registros máster, de las diferentes bibliotecas, incorporados a la base de datos del sistema Central Inn-Reach es de 2.133.498, lo que supone un incremento del 15,8 % con respecto al año anterior (*véase en Anexos la tabla 4.1 con la evolución de los registros máster aportados al catálogo colectivo*). En el gráfico 4.1 se muestra la distribución de los registros máster pertenecientes a cada una de las Universidades.

Por otro lado, los registros de Institución aportados al sistema central por cada una de las Universidades han sido de 2.994.423, lo que supone un incremento del 18,5 % con respecto al año anterior (*véase en Anexos la tabla 4.2 con la evolución de los registros de institución aportados por cada una de las Universidades*). El gráfico 4.2 muestra el aporte total, al catálogo colectivo, de registros de institución de cada una de las Universidades Andaluzas.

Gráfico 4.1 Registros másters aportados por las Universidades Andaluzas




Proyecto DIGIBUG

Desde el portal de la Biblioteca Universitaria se accede al repositorio institucional de la UGR

donde se pueden consultar los documentos electrónicos y digitalizados por la Biblioteca: fondo antiguo, tesis doctorales, artículos de investigación, discursos de apertura del curso, documentos institucionales, etc.

El proyecto Digibug se ha ido consolidando desde su nacimiento en 2003 y a finales de este año, sus diferentes subproyectos contenían el siguiente volumen de documentos:

- *E-Ciencia* recoge la producción científica referencial y a texto completo de los investigadores de la UGR. Incluye casi 21.000 registros en el catálogo de producción científica, de los cuales 648 corresponden a tesis doctorales a texto completo, 860 a referencias a tesis doctorales, 5092 a tesis en papel y en microficha, 5.506 a artículos a texto completo y 8.418 a referencias a artículos científicos.
- *Illiberis* recoge los documentos digitalizados por la Biblioteca Universitaria correspondientes al fondo antiguo albergado en la Biblioteca del Hospital Real. A finales de 2006 ascienden a casi 8.000 los volúmenes digitalizados a texto completo.



- *Documentos institucionales*, recoge los Discursos de Apertura de los diferentes cursos académicos, los discursos de los Doctores Honoris Causa de la Universidad de Granada, etc. Son más de 100 los documentos institucionales a texto completo disponibles desde el catálogo de producción científica.

Además, se ha incluido dentro del proyecto DIGIBUG un enlace a *Mi perfil de Investigador (MPI)*. Se trata de una herramienta desarrollada por el grupo de investigación SCImago, de la Universidad de Granada, dentro del proyecto Atlas de La Ciencia. La herramienta elabora un informe bibliométrico que muestra la información correspondiente a la producción científica de un autor o grupo de autores a partir de las bases de datos de Thomson Scientific.

Proyecto de Referencia Virtual

A partir del último trimestre de 2006, se ha comenzado a trabajar, en colaboración con el Centro de Servicios de Informática y Redes de Comunicaciones (CSIRC) y un grupo de bibliotecarios, en una aplicación que permite a la BUG prestar un servicio en línea de referencia virtual dirigido a toda los usuarios pertenecientes a la comunidad universitaria. Este servicio se pondrá en marcha en fase de pruebas en el primer semestre de 2007.

Proyecto de catalogación y organización de los fondos de la Biblioteca José Saramago

A mediados de 2006 la Universidad de Granada estableció un convenio de colaboración con la familia Saramago, para que la Biblioteca Uni-

versitaria coordinara el proyecto de catalogación y organización de los fondos de la biblioteca del Premio Nobel de Literatura D. José Saramago, ubicada en Lanzarote. Para tal fin, la Universidad concedió 3 becas para la catalogación in situ de los fondos bibliográficos.

La catalogación se está realizando de forma automatizada incluyendo los registros bibliográficos en el catálogo de la BUG. Asimismo, se ha realizado un subcatálogo específico para la consulta de los fondos bibliográficos que alberga la biblioteca José Saramago: http://adrastea.ugr.es/search*spi~S5.

A finales de 2006 más de 4.000 volúmenes han sido ya catalogados y se espera que a finales de 2007 o principios de 2008 el total de esta colección, que supera los 15.000 volúmenes, estén catalogados y la Biblioteca quede totalmente organizada.

Cooperación

Los principales ámbitos de cooperación han sido:

Red de Bibliotecas Universitarias Españolas (Rebiun)

La Biblioteca Universitaria ha colaborado dentro del Primer Plan Estratégico de Rebiun



Biblioteca E.T.S. de Ingeniería Informática y de Telecomunicación.

2003-2006 en la Línea Estratégica I, que impulsa la construcción de un nuevo modelo de biblioteca universitaria, concebida como parte activa y esencial de los Centros de Recursos para el Aprendizaje y la Investigación (CRAI). Asimismo, ha participado en el grupo de trabajo para fondo antiguo que a tal fin tiene constituido Rebiun.

Durante 2006, se ha formado el Comité Directivo para la elaboración del Segundo Plan Estratégico 2007-2010, del cual ha formado parte la BUG y, como tal, ha asistido y participado en las reuniones del Comité de Redacción, siendo la responsable de elaborar el *informe sobre las Bibliotecas Universitarias como soporte al aprendizaje*.

Se ha continuado con el envío de registros bibliográficos al Catálogo Colectivo de Rebiun. A finales de 2006 el total de registros de la Biblioteca Universitaria, existentes en el mencionado catálogo, asciende a más de 600.000.

Finalmente, se ha asistido a la XIV Asamblea Anual de Rebiun celebrada en noviembre en la Universidad de Extremadura, donde la Biblioteca Universitaria de Granada ha sido elegida coordinadora de la Línea Estratégica I, *Rebiun en el ámbito del aprendizaje*, del II Plan Estratégico de Rebiun 2007-2010 y Vocal del Comité Ejecutivo de Rebiun compuesto por:

- *El Rector de la Universidad Complutense de Madrid* como Presidente.
- *El Director de la Biblioteca de la Universidad Complutense de Madrid* como Secretario Ejecutivo.
- *El Gerente de la Universitat de les Illes Balears, la Directora de la Biblioteca de la Universitat Oberta de Catalunya, el Director de la Biblioteca de la Universitat Jaume I de Castellón y el Director de la Biblioteca de la Universidad de Granada* como Vocales.

Consortio de Bibliotecas Universitarias de Andalucía (CBUA)

El Consortio de Bibliotecas Universitarias de Andalucía ha seguido desarrollando las actividades según el plan de trabajo establecido. La Universidad de Granada ha participado activamente presidiendo la Comisión Ejecutiva y asistiendo a las Juntas Técnicas del mismo.

Los grupos de trabajo han continuado avanzando en la normalización del catálogo colectivo, gestión de recursos electrónicos, desarrollo de los repositorios institucionales, implantación del metabuscador, así como en el desarrollo de una



Biblioteca Facultad de Psicología.



Biblioteca Facultad de Traducción e Interpretación.

nueva página web del CBUA, coordinada por la Biblioteca de la Universidad Pablo de Olavide y accesible en la siguiente URL: <http://www.cbua.es>

Finalmente, en colaboración con el CBUA se ha continuado con la identificación, análisis y selección de nuevos recursos de información electrónica, en la actualización y mantenimiento de los mismos y en el estudio y propuesta de nuevas adquisiciones de recursos de información.

Red Alfa – Biblioteca Babel

Dentro del Proyecto Alfa II de cooperación de la Unión Europea con América Latina para el desarrollo de proyectos tecnológicos entre Instituciones de Educación Superior, la Biblioteca ha participado en la 2ª Reunión de la Red, celebrada en la Universidad de Utrecht (Holanda) en el mes de marzo de 2006. La BUG ha continuado como Coordinadora del Grupo de Repositorios Institucionales de la Red, presentando sus avances en esta reunión. La propuesta final del grupo ha sido realizar unas directrices, dirigidas a responsables de Universidades, para la toma de decisiones sobre la importancia de la implantación de los repositorios en Instituciones de Educación Superior que serán presentadas en la 3ª Reunión en Valparaíso (Chile) que se celebrará en 2007.

INFRAESTRUCTURAS

Locales y puesto de lectura

En 2006 se han finalizado las obras de varias Bibliotecas de Centros que han supuesto una mejora cualitativa en la calidad de los servicios prestados, y cuantitativa en el incremento de puestos de lectura y de estanterías de libre acceso. Las actuaciones llevadas a cabo han sido:

- Reubicación y construcción de la nueva Biblioteca de la Facultad de Bellas Artes.
- Ampliación de las instalaciones de la Biblioteca de la Facultad de Traducción e Interpretación.
- Avance en el desarrollo de la obra del nuevo edificio para la Biblioteca de la Facultad de Ciencias de la Educación.
- Ampliación de las instalaciones de la Biblioteca del Campus de Melilla.

- Ampliación de las instalaciones de la Biblioteca de la Facultad de Ciencias Políticas y Sociología con la construcción de la Sala Murillo Ferroll y la ubicación del aula de informática Universia.



Biblioteca Facultad de Ciencias Políticas y Sociología. Sala de Investigación Murillo Ferroll.

En el gráfico 5.1 se muestra la evolución, en los últimos años, de las principales magnitudes en las instalaciones de la Biblioteca Universitaria. Se observa un incremento muy significativo en el crecimiento de los metros lineales de estanterías en depósito, debido a la inclusión este año de las instalaciones de las Bibliotecas de Departamento.

Gráfico 5.1 Evolución de las principales magnitudes en instalaciones (2001-2006)

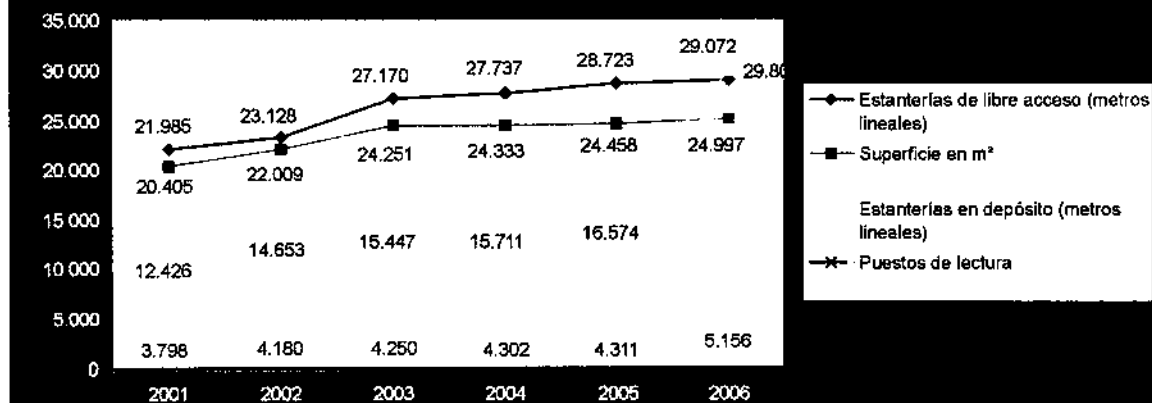


Gráfico 5.2 Evolución en la ratio alumnos / puestos de lectura

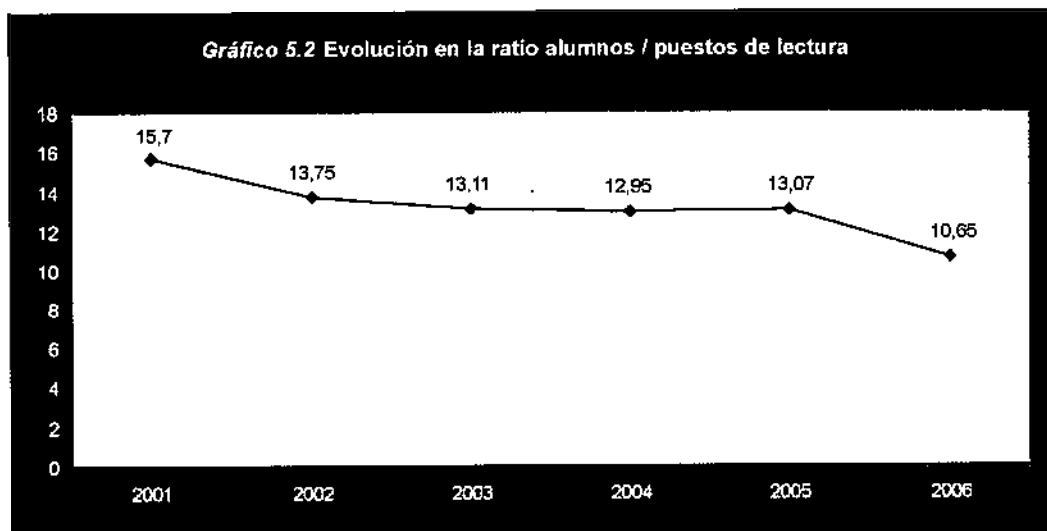
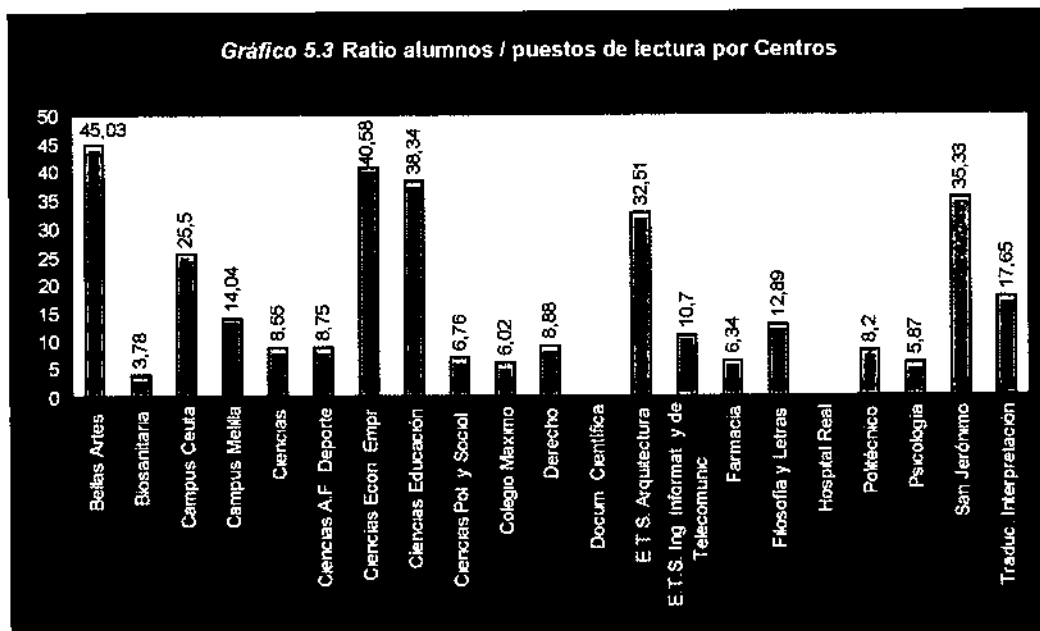


Gráfico 5.3 Ratio alumnos / puestos de lectura por Centros



La ratio usuarios de primer y segundo ciclo / puestos de lectura es de 10,65. Esta bajada significativa con respecto al año anterior que fue de 13,07 se debe fundamentalmente a la inclusión de los puestos de lectura disponibles en las bibliotecas de Departamentos (véase en Anexos la tabla 5.1 de la evolución de los últimos años de la ratio alumnos de 1er y 2º ciclo / puestos de lectura en los diferentes Centros). El gráfico 5.2 muestra la evolución de esta ratio en los últimos años y el 5.3 muestra la ratio alumnos / puestos de lectura por Centros.

Equipamiento informático

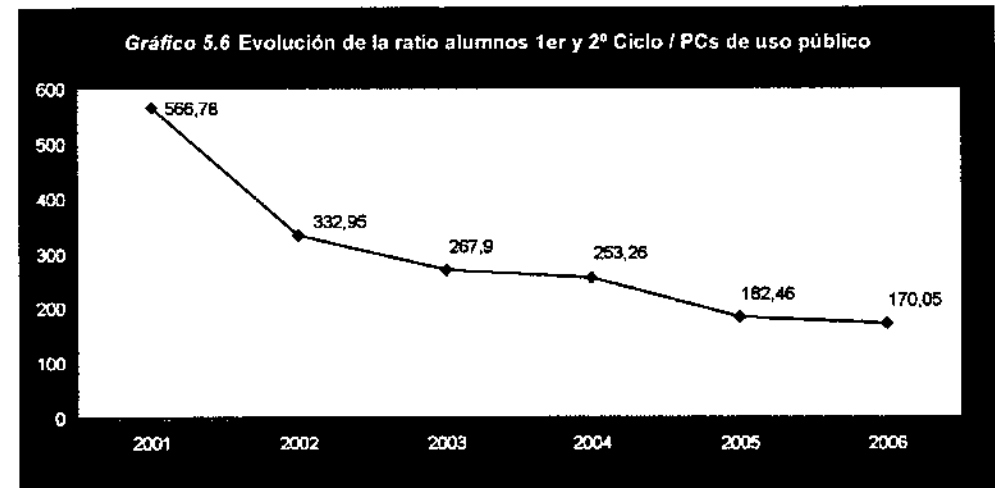
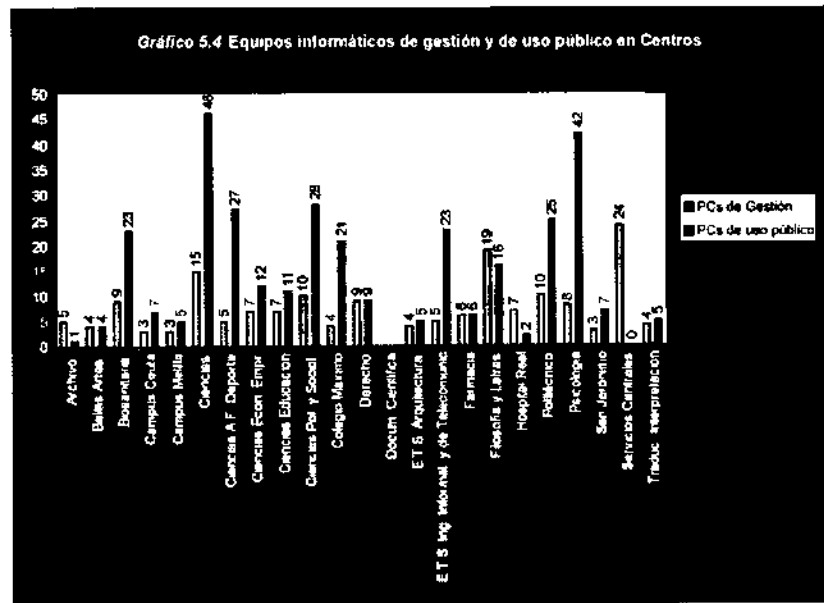
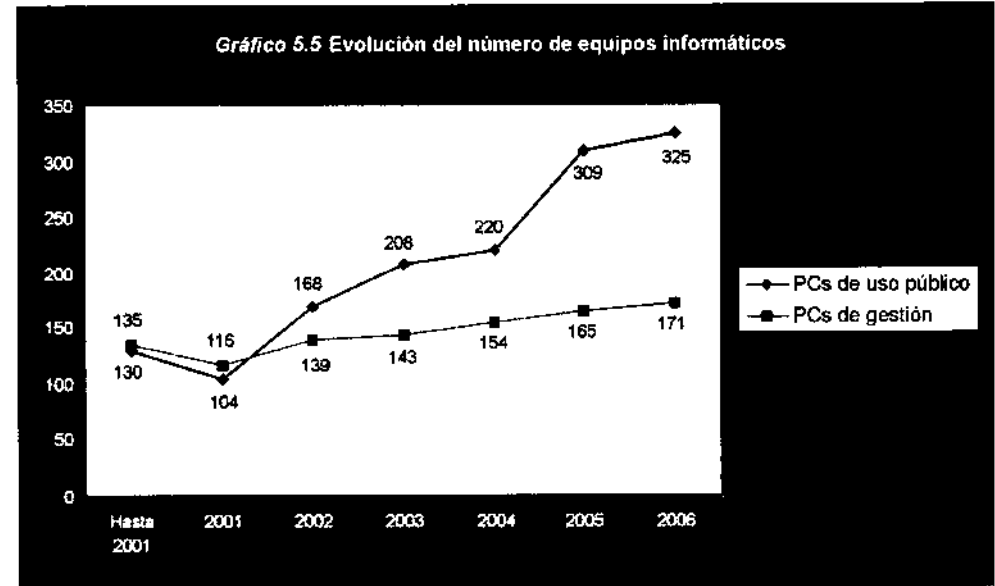
En el año 2006 se han terminado de instalar la equipación informática que se había solicitado el año anterior por las diferentes bibliotecas de Centros. A mediados de año se ha realizado un nuevo concurso para el incremento de equipos informáticos para usuarios, que se empezarán a instalar en los diferentes puntos de servicio a lo largo de 2007. El total de equipos a adquirir es de 188.

El gráfico 5.4 muestra los ordenadores de uso público y de gestión existentes en las bibliotecas de Centros y el 5.5 muestra la evolución, en los últimos años, del equipamiento informático en el conjunto de la BUG.

Con respecto al año anterior, el número de ordenadores de gestión de la Biblioteca se ha incre-

mentado en un 3,63% y los de uso público en un 5,17 % (véase en Anexos la tabla 5.2 con la distribución de los equipos informáticos en los diferentes Centros en el periodo 2003-2006).

La ratio número de alumnos / ordenadores de uso público ha bajado en torno a un 12% con respecto al año anterior, quedando en 170,05 alumnos por equipo informático, frente al 182,46 del año anterior (véase en Anexos la tabla 5.3 con las ratios alumnos 1er y 2º ciclo / PCs de uso público 2003-2006). El gráfico 5.6 muestra la evolución de la ratio alumnos / ordenadores de uso público, en el conjunto de la Biblioteca, en el periodo 2001-2006.





Biblioteca Facultad de Traducción e Interpretación.

RECURSOS HUMANOS

Personal de la Biblioteca Universitaria

En 2006 se ha resuelto el Concurso para la provisión interna de las plazas vacantes para personal funcionario de la Biblioteca Universitaria, convocado el año anterior (BOJA de 7 de enero de 2005). Asimismo, una funcionaria del

Cuerpo de Ayudantes de Archivos y Bibliotecas de la Universidad de Jaén se ha incorporado en Comisión de Servicios a la BUG, incrementándose en un efectivo más el total de la plantilla de funcionarios.

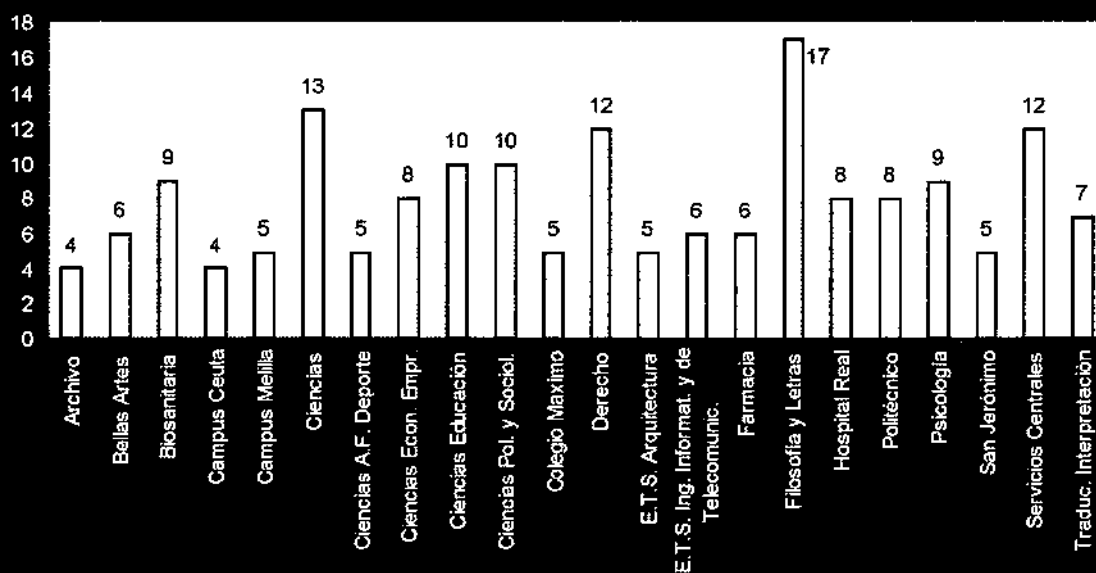
Dentro del Plan de Promoción Interna de la UGR, se ha realizado el Concurso-Oposición de 1 plaza del Grupo C de funcionarios (Auxiliares de Archivos, Bibliotecas y Museos) al Grupo B (Ayudantes de Archivos, Bibliotecas y Museos). También se ha realizado el Concurso-Oposición interno de 2 plazas de Técnicos Auxiliares de Bibliotecas, Archivos y Museos (Grupo IV de Personal Laboral) a Técnicos Especialistas de Bibliotecas, Archivos y Museos (Grupo III de Personal Laboral).

A finales de 2006 la plantilla de la Biblioteca está compuesta por 48 funcionarios de los Grupos A y B, 123 Técnicos Laborales del Grupo III y 3 administrativos (véase en Anexos la tabla 6.1 con la distribución de la plantilla por categorías profesionales en los distintos Centros y Servicios).

El gráfico 6.1 muestra la distribución del personal en los diferentes Servicios y Centros, el 6.2 muestra la evolución de la plantilla de la BUG en el periodo 2000-2006.

La ratio alumnos primer y segundo ciclo / personal de la Biblioteca es de 317, 6 y no ha su-

Gráfico 6.1 Distribución del personal de la Biblioteca por Centros



frido apenas variación con respecto al año anterior (véase en Anexos la tabla 6.2 con la distribución del personal y el número de alumnos por Centros, así como las ratios correspondientes). En el gráfico 6.3 se muestra la ratio personal / alumnos en los diferentes Centros.

Becarios y personal de apoyo

En el año 2006 la Biblioteca Universitaria ha contado con 8 contratados a cargo de diferentes proyectos de investigación de la Universidad de Granada, que han realizado sus tareas en los Servicios Centrales, y 6 becarios de apoyo técnico que han realizado tareas formativas en diferentes Bibliotecas de Centros. Asimismo, se ha contado con 3 becarios de apoyo técnico para la catalogación de la Biblioteca José Saramago en Lanzarote.

Coste de la plantilla

Aunque el número de recursos humanos no ha sufrido apenas variación con respecto al año anterior, el coste de la plantilla se ha incrementado en un 31,5%. Esto es debido a la puesta en marcha de la nueva Relación de Puestos de Trabajo y a la consolidación de Grados y niveles a partir de los Acuerdos de Baeza.

Gráfico 6.2 Evolución de la plantilla del personal de la Biblioteca

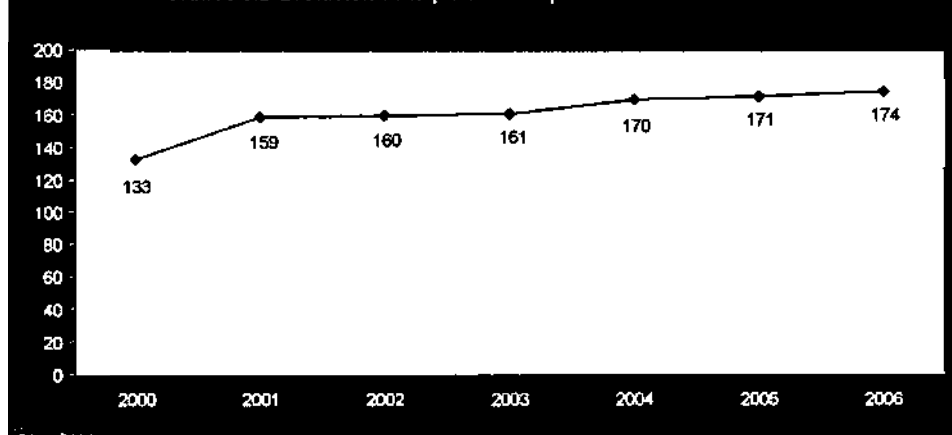
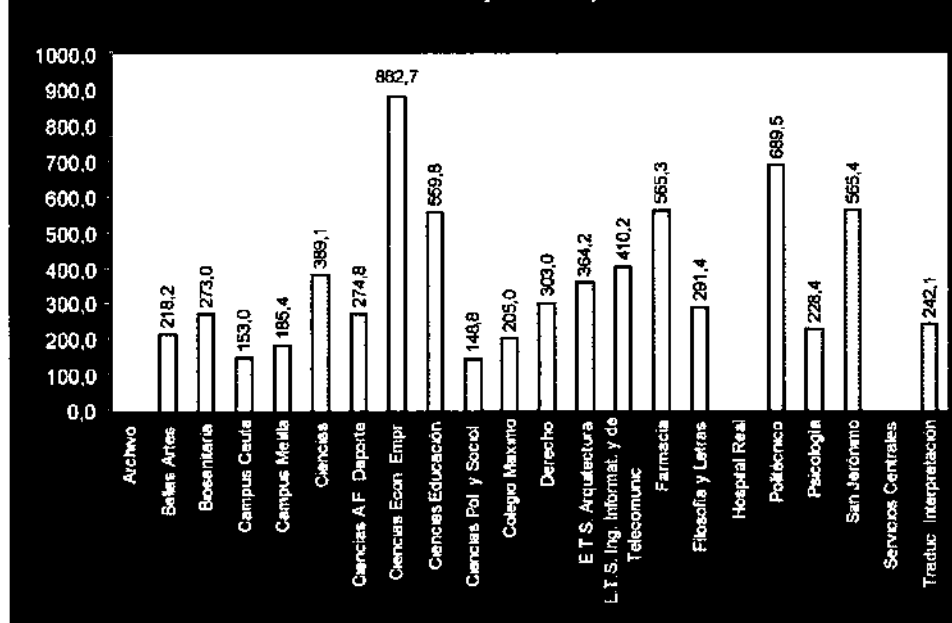


Gráfico 6.3 Ratio alumnos de 1er y 2º Ciclo / personal bibliotecario



La siguiente tabla muestra la evolución del coste de la plantilla del personal de la Biblioteca en el periodo 2001-2006.

Coste de la plantilla						
	2001	2002	2003	2004	2005	2006
Func. A y B	1.351.218	1.454.950	1.562.849	1.695.847	1.859.662	2.158.141
Func. C, Lab. G. III y IV	2.004.247	2.453.125	2.541.822	2.890.075	2.956.157	4.201.867
Contratados y becarios	7.850	10.744	67.407	129.058	173.910	203.204
Total	3.363.315	3.918.819	4.172.078	4.714.980	4.989.729	6.563.212

Formación Técnica Profesional

Dentro del XI Plan de Formación de Personal de la Universidad de Granada, se han planificado y realizado diferentes acciones formativas orientadas a incrementar el desarrollo de las competencias y habilidades del personal de la Biblioteca. Los cursos realizados han sido:

- *ISO 9001:2000 en la Biblioteca Universitaria.*
- *Recursos de información electrónica en la Biblioteca Universitaria, 2ª ed.*

La Biblioteca también ha realizado acciones formativas para todo el personal de la BUG sobre:

- *El sistema de gestión de la calidad ISO 9001:2000 de la Biblioteca Universitaria de Granada.*



Biblioteca Facultad de Derecho.

- *La nueva página web de la Biblioteca Universitaria.*
- *El Metabusador.*

Asimismo, con el cambio a la nueva versión del programa de préstamo interbibliotecario GT-BIB-SOD, la Biblioteca ha organizado una sesión formativa con los responsables del préstamo interbibliotecario de los diferentes Centros sobre el funcionamiento y lo requerimientos técnicos de este producto.

Finalmente, en este año se han llevado a cabo las siguientes sesiones formativas conjuntas de la Biblioteca Universitaria con proveedores de información electrónica y que van dirigidas a personal de la BUG, PDI y alumnos de Tercer Ciclo. Las sesiones celebradas han sido sobre los siguientes recursos:

- *El Compedex*, base de datos bibliográficas sobre ingeniería y tecnología.
- *Emerald Management Xtra*, conjunto de revistas electrónicas sobre gestión en diferentes ámbitos del conocimiento.
- *Kluwer/Ovid*, proveedor de información electrónica que muestra el conjunto de sus bases de datos.

EXTENSIÓN DE LA BIBLIOTECA UNIVERSITARIA

Extensión

Al igual que años anteriores, la BUG ha participado en las Jornadas de Recepción del Estudiante, llevadas a cabo en el Campus Universitario de Fuentenueva.

El personal de la Biblioteca da a conocer, en el stand de la BUG, los servicios y recursos que se ofrecen y las novedades que se presentaban para este curso académico. Asimismo, se han repartido trípticos informativos y la carta de servicios de la BUG.

Dos bibliotecarios han participado en el curso de Experto en Administración del Libro Antiguo, celebrado en la Universidad de Guadalajara (México), dentro del Convenio de colaboración suscrito por ésta y la Universidad de Granada.

Tres bibliotecarias de la Facultad de Derecho ha realizado una estancia profesional en la Biblioteca de la Universidad de Würzburg (Alemania) y en la Biblioteca de Instituto Max Planck de Frankfurt.

Finalmente, durante el mes de abril, una bibliotecaria de la Universidad de Playa Ancha (Val-

paraíso, Chile) ha realizado una estancia formativa en gestión de recursos y servicios.

Exposiciones


A lo largo de 2006, la Biblioteca Universitaria ha participado y colaborado en numerosas exposiciones. A principios de año continuo la exposición, en la que participó la BUG, *El Quijote en las Bibliotecas Universitarias Españolas*, organizada por la Red de Bibliotecas Universitarias (Rebiun) y que se ha venido celebrando en Ciudad Real y Albacete entre octubre de 2005 y enero de 2006.

Asimismo, la Biblioteca ha participado en la exposición *La imagen del mundo: los inicios de la cartografía científica en los mapas de los siglos XVI y XVII de la Universidad de Granada*, organizada por el Vicerrectorado de Extensión Universitaria y Cooperación del Desarrollo y el Consejo del Parque de las Ciencias de Granada, que se ha celebrado durante los meses de enero a septiembre en el Parque de las Ciencias de Granada. En esta muestra se han expuesto fondos bibliográficos y documentales de la Biblioteca y en la misma han tenido una participación muy activa los bibliotecarios de fondo antiguo de la BUG.

Además, la Biblioteca ha colaborado con sus fondos en las siguientes exposiciones:



Biblioteca E.T.S. de Ingeniería Informática y Telecomunicación.



Jornadas de recepción del estudiante.



Video de la Biblioteca Universitaria.



Biblioteca Facultad de Bellas Artes.

- *Ibn Jaldún, el Mediterráneo en el siglo XIV: auge y declive de los imperios*, organizada por la Consejería de Cultura de la Junta de Andalucía, el Excmo. Ayuntamiento de Sevilla, el Ministerio de Asuntos Exteriores y el Ministerio de Cultura y celebrada en los Reales Alcázares de Sevilla entre mayo y septiembre de 2006.
- *Francisco Ayala, el escritor en su siglo*, organizada por el Ministerio de Cultura, el Excmo. Ayuntamiento de Granada, la Consejería de Cultura de la Junta de Andalucía, la Universidad de Granada y la Fundación Francisco Ayala y Celebrada en el Hospital Real entre julio y septiembre.



Anuario 2005 de la Biblioteca Universitaria

Publicaciones

Se ha realizado y publicado el *Anuario Estadístico 2005* de la Biblioteca Universitaria en el que se da información e indicadores sobre los servicios, procesos técnicos y las actividades desarrolladas.

Asimismo, se ha editado un tríptico y un cartel con la Carta de Servicios de la Biblioteca, que han sido repartidos en los diferentes puntos de servicio de la BUG.

Para dar a conocer de una forma mediática la Biblioteca Universitaria, se ha realizado un vídeo, de 10 minutos de duración, titulado *Nos Vemos en la Biblioteca*, difundido a través de diferentes medios, entre ellos la página web de la biblioteca. Se recoge la actividad de la BUG y su importancia en el pasado, presente y futuro de nuestra Universidad. Este video ha sido posible gracias a la participación del personal de la Biblioteca, de D. José Manuel Framit Campaña (Centro de Instrumentación Científica), de D. Juan Vellido Peregrina (Secretariado de Comunicación) y a la aportación de estudiantes, profesores y actores que en él intervienen.

Finalmente, se ha puesto en marcha una nueva edición facsímil del *Codex Granatensis*, que verá su luz en el año 2007.

EVALUACIÓN DE LA BIBLIOTECA UNIVERSITARIA

Plan de Mejora


Las acciones de mejora, establecidas en el informe final de evaluación de la Biblioteca de 2004, se han seguido desarrollando a lo largo de este año:

- Se han potenciado los Grupos de Mejora.
- Se han creado espacios polivalentes destinados a trabajo en grupo en algunas bibliotecas de Centro.
- Se ha mejorado la formación de usuarios estableciendo el mismo procedimiento en los diferentes cursos impartidos.
- Se han realizado importantes infraestructuras en algunas bibliotecas de Centro y se han comenzado nuevos edificios para bibliotecas.
- Se ha elaborado el mapa de procesos.

- Se ha elaborado el procedimiento de quejas y sugerencias, estableciendo un modelo de tratamiento sistemático de las mismas.
- Se han realizado encuestas a los usuarios para conocer su nivel de satisfacción, sus necesidades y sus expectativas respecto al servicio.
- Se han planificado cursos de formación de usuarios en estrecha colaboración con los Centros y el PDI.
- Se ha incrementado la dotación de equipos informáticos para usuarios.
- Se ha elaborado un sistema de indicadores de ayuda a la dirección para la medición del cumplimiento de los objetivos y de la eficiencia de la BUG en la prestación de servicios.



Biblioteca Facultad de Ciencias Políticas y Sociología. Aula de Informática.




Equipo para usuarios.

Gestión de la calidad

En junio de 2005 fue asignado a la BUG un Técnico en Calidad, encargado de coordinar y elaborar, junto con el personal de la Biblioteca,



Biblioteca Edificio Politécnico. Área de Información.



Biblioteca Facultad de Derecho.

el Manual de Calidad, los procedimientos y la documentación necesaria para establecer el sistema de gestión de la calidad la BUG basado en la UNE-EN ISO 9001:2000.

En 2006 se ha finalizado la elaboración del manual, de los procedimientos, de los registros y de las instrucciones técnicas y se ha puesto a disposición de todo el personal de la Biblioteca en una Intranet de acceso restringido.

El sistema de gestión de Calidad, aparte de establecer la política y los objetivos de la Biblioteca, está formado por:

- El manual de calidad que lo forman 8 capítulos en los que podemos encontrar el mapa de procesos, las responsabilidades de la dirección, la gestión de los recursos, la prestación de servicios, etc.
- Los procedimientos suman un total de 16 y en los que se incluyen las hojas de registro y el control de No Conformidades.
- La instrucción técnica de control de las tesis doctorales.

Asimismo, se ha iniciado el proceso de certificación según el modelo de esta norma.

Encuesta LibQual+

Con el objetivo de conocer si los servicios de la Biblioteca Universitaria responden a las necesidades reales de sus usuarios, se ha puesto a disposición de los usuarios, la encuesta de satisfacción LibQual+ que detecta la calidad del servicio a partir de la percepción del usuario desde una triple dimensión:

- El valor afectivo del servicio.
- La biblioteca como espacio.
- El control de la información.

El usuario ha podido obtener la encuesta en papel, disponible en los diferentes puntos de servicio de la BUG y también la ha podido realizar a través de Internet.

La encuesta LibQual+ ha sido preparada, tabulada y analizada por el Grupo de Investigación de la Universidad de Granada SECABA, del cual forma parte la BUG.

COMISIÓN DE BIBLIOTECA

- Informe del Vicerrector sobre el estado del Servicio de Biblioteca, en el que trató sobre la adquisición de nuevos recursos, la renovación y ampliación del equipamiento informático, el proyecto de digitalización de tesis doctorales, del servicio de autopréstamo, del préstamo de ordenadores portátiles en los campus de Ceuta y Melilla, de la encuesta LibQual+, de la participación en el proceso técnico de los fondos bibliográficos de la biblioteca José Saramago, de la participación en la adjudicación de los Premios de Investigación de la Universidad, de las obras realizadas en las biblio-

Presidida por el Vicerrector de Nuevas Tecnologías, la Comisión de la Biblioteca Universitaria se reunió el día 27 de julio de 2006. Los temas tratados fueron:

- Revisión de los planes de actividades de los Centros, de la formación de usuarios realizada en las diferentes bibliotecas y finalmente acabó informado de las actividades del Consorcio de Bibliotecas Universitarias de Andalucía (CBUA).
- Distribución del presupuesto para la adquisición de monografías y para la encuadernación a las diferentes bibliotecas de Centro.
- Presentación de la ficha de procesos y documentos de trabajo de los Grupos de Mejora de la BUG.



Biblioteca Facultad de Traducción e Interpretación.



Biblioteca Facultad de Bellas Artes.

GESTIÓN TECNOLÓGICA

Las actuaciones llevadas a cabo a lo largo del año 2006 han sido:

- La implantación del Metabusador de recursos de información electrónica que permite realizar una única búsqueda a la vez en varios recursos (bases de datos, revistas electrónicas, libros electrónicos, motores de búsqueda, catálogos, etc.)
- La puesta en marcha del servicio de préstamo de ordenadores portátiles en las bibliotecas de los Campus de Ceuta y Melilla.
- La instalación de ordenadores Sun Ray 170 de acceso sólo a Internet en las bibliotecas de la Facultad de Ciencias y del Colegio Máximo.
- La adquisición de un escáner en color CopiBook A2 i2S RVB para digitalizar documentos encuadernados en formato A2.
- Instalación del producto de Innovative Interfaces XML Server que permite la salida de datos MARC 21 en arquitectura XML para crear catálogos de metadatos.
- La puesta en marcha de dos sistemas de autopréstamo, uno en la Biblioteca de la Facultad de Bellas Artes y otro en la Biblioteca de la Facultad de Filosofía y Letras, que vienen a sumarse a los ya existentes. El sistema de autopréstamo lo integran: la máquina de autopréstamo con sistema de radiofrecuencia y óptico, el arco antihurto con sistema de radiofrecuencia, estación de trabajo y el escáner de mano para inventarios. Además se han tenido que adquirir un total de 150.000 etiquetas RFD para el reetiquetar los fondos de ambas bibliotecas.
- El desarrollo de una nueva página web de la Biblioteca que cumple los principios de usabilidad y accesibilidad de navegación web. Esta página responde a las nuevas necesidades de los usuarios de la BUG en la distribución de los servicios, los recursos y toda la información que el usuario necesita en referencia a la Biblioteca Universitaria.



Biblioteca Facultad de Bellas Artes.
Máquina de autopréstamo.

- La instalación de dos nuevos Scopes (Subcatálogos), uno para los fondos pertenecientes a la Biblioteca José Saramago y otro para la Biblioteca de Domínguez Ortiz.
- La suscripción a la herramienta para la gestión de referencias bibliográficas RefWorks que permite crear bases de datos personales con las referencias


vaciadas de bases de datos, motores de búsqueda, etc. Asimismo, permite generar bibliografías en diferentes formatos, compartir carpetas con otros usuarios, descargar automáticamente referencias de catálogos en línea, etc.



Biblioteca E.T.S. de Ingeniería Informática y Telecomunicación. Ordenador de consulta.



Nuevo equipo para usuarios.



Escáner a color.

OBJETIVOS PARA 2007

En el contexto del Plan Estratégico de la Universidad de Granada en su Eje V, Línea Estratégica 4, para la Biblioteca de la UGR, como Centro de Recursos para el Aprendizaje, la Investigación y la Gestión, se han establecido los siguientes objetivos para 2007:

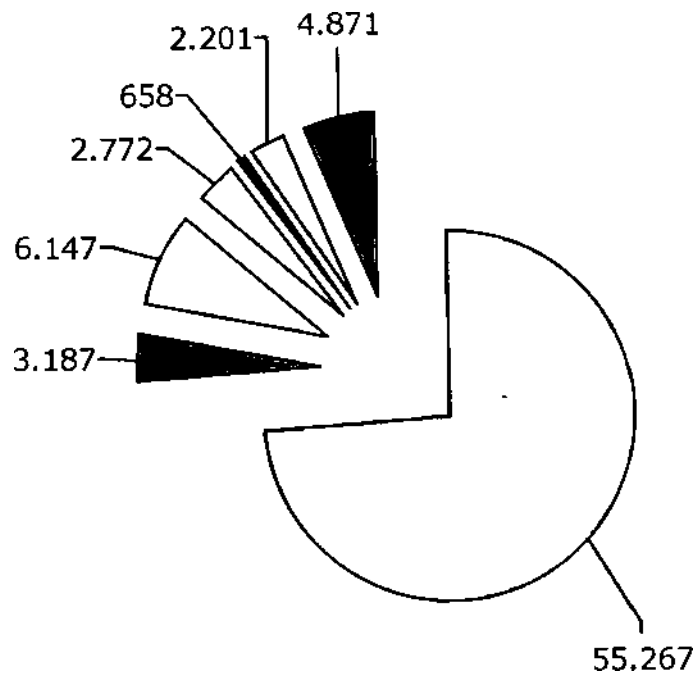
1. Consolidar el sistema de gestión de calidad conforme a la norma UNE-EN-ISO 9001:2000.
 - 1.1. Desarrollar el Cuadro Integral del Servicio.
 - 1.2. Mejora de los procesos y procedimientos de gestión.
 - 1.3. Desarrollar el programa de gestión de la colección: selección, adquisición, expurgo, donaciones y canjes.
 - 1.4. Desarrollar el Plan de Seguridad, Emergencias y Vigilancia de la Biblioteca.
2. Desarrollar nuevos canales de comunicación científica que incrementen la visibilidad de la investigación realizada en la UGR.
 - 2.1. Mejorar la coordinación Biblioteca / Profesorado para la adquisición y actualización de la bibliografía básica.
 - 2.2. Desarrollar herramientas apropiadas para gestionar la producción científica.



Biblioteca Facultad de Psicología.

- 2.3. Elaborar el programa de promoción y marketing de la BUG.
3. Incrementar y mejorar la oferta de recursos y servicios, tanto presenciales como virtuales, que ayuden a conseguir la autosuficiencia de los usuarios.
 - 3.1. Intensificar el uso y el aprovechamiento de las tecnologías de la información y comunicación.
 - 3.2. Poner en marcha el servicio de referencia virtual de la Biblioteca.
4. Potenciar el papel de la Biblioteca como centro de formación y apoyo al aprendizaje, la docencia y la investigación.
 - 4.1. Recopilar, potenciar y gestionar recursos para el aprendizaje y participar en la creación de materiales didácticos.
 - 4.2. Participar en proyectos de innovación y desarrollo.
5. Potenciar la formación del personal de la Biblioteca en los aspectos técnicos y de gestión.
6. Incrementar la colaboración con otras instituciones bibliotecarias.

Usuarios Potenciales 2006



- Alumnos de 1er y 2º ciclo
- Alumnos de 3er ciclo
- Alumnos de Títulos propios y otros estudios
- Profesores a tiempo completo
- Profesores a tiempo parcial
- P.A.S
- Usuarios externos registrados

Tabla 1.1. EVOLUCIÓN EN LA ASIGNACIÓN PARA COMPRA DE MONOGRAFÍAS EN LAS BIBLIOTECAS DE CENTRO (2001-2006)

Centros	Monografías 2001	Monografías 2002	Monografías 2003	Monografías 2004	Monografías 2005	Monografías 2006
Archivo	3.005,06	3.005,06	3.305,57	3.470,84	3.644,39	3.826,61
Bellas Artes	11.462,23	12.608,46	13.869,30	14.562,77	15.290,90	16.055,45
Biblioteconomía y Doc.	6.770,25	7.447,28	8.192,00	8.601,60	9.031,68	9.483,27
Campus Ceuta	8.786,33	9.664,96	10.631,46	11.163,03	11.721,18	12.307,24
Campus Melilla-C.Soc.	4.843,25	5.327,58	5.860,33	6.153,35	6.461,02	6.784,07
Campus Melilla-Human	7.823,25	8.605,40	9.465,94	9.939,24	10.436,20	10.958,01
Ciencias	59.886,98	65.875,68	72.463,25	76.086,41	81.494,26	83.885,27
Ciencias A.F. Deporte	5.740,36	6.314,40	6.945,84	7.293,13	7.657,79	8.040,68
Ciencias Econ. Empr.	26.968,99	29.662,89	32.632,48	34.264,11	35.977,31	37.776,18
Ciencias Educación	32.869,60	36.156,56	39.772,22	41.760,83	48.348,87	50.766,31
Ciencias Pol. Sociol.	11.566,53	12.723,18	13.995,50	14.695,27	15.430,03	16.201,54
Ciencias Trabajo	9.571,56	10.528,72	11.581,59	16.885,66	17.729,94	18.616,44
Comunicación Audiovisual						4.500,00
Derecho	30.488,54	33.537,39	36.891,13	38.735,69	40.672,47	42.706,10
Docum. Científica	1.202,02	1.322,22	1.454,44	1.527,17	1.603,52	1.683,70
E.T.S. Arquitectura	9.572,73	10.530,00	11.583,00	12.162,15	12.770,26	13.408,77
E.T.S. Ing. Informática	14.154,95	15.570,45	17.127,49	17.983,87	18.883,06	19.827,21
E.U. Ciencias de la Salud	8.075,99	8.883,58	9.771,94	10.260,54	10.773,57	11.312,25
E.U. Trabajo Social	4.472,89	4.920,18	5.412,20	5.682,81	5.966,95	6.265,30
Farmacia	20.450,46	22.495,50	24.745,05	25.982,31	27.281,42	28.645,49
Filosofía y Letras	33.562,45	36.918,70	40.610,57	42.641,09	44.773,15	47.011,81
Hospital Real	30.050,61	20.000,00	22.000,00	23.100,00	24.255,00	25.467,75
Medicina	15.237,65	16.761,42	18.437,56	19.359,44	20.327,41	21.343,78
Odontología	7.297,62	8.027,38	8.830,12	9.271,63	9.735,21	10.221,97
Politécnico (EAT)	13.353,00	14.688,30	16.157,13	16.964,99	17.813,24	18.703,90
Politécnico (EIQ)		5.000,00	4.400,00	4.620,00	4.851,00	5.093,55
Politécnico (ETSC)	12.512,00	13.763,77	15.140,15	15.897,15	16.692,01	17.526,61
Politécnico (FMA)		5.000,00	6.600,00	6.930,00	7.276,50	7.640,33
Psicología	13.532,17	14.885,39	16.373,93	17.192,62	22.552,26	23.679,87
Telecomunicación			2.128,47	15.897,15	16.692,01	17.526,61
Traduc. Interpretación	9.637,46	10.601,20	11.661,32	12.244,39	12.856,61	13.499,44
Total	418.800,00	447.820,59	498.039,98	541.329,24	578.999,22	610.765,51

Tabla 1.2. EVOLUCIÓN DE INVERSIONES Y GASTOS EN EL PERIODO 2002-2006

Inversiones y gastos	2002	2003	2004	2005	2006
Monografías bibliotecas Centros	450.828,66	495.911,12	541.329,24	578.999,00	591.143,40
Otras inversiones bibliográficas		63.811,95	1.755,82	5.119,00	
Revistas en papel centralizadas	1.022.514,23	928.666,57	887.376,13	798.150,00	856.348,00
Publicaciones electrónicas	424.246,93	756.900,32	762.292,63	1.049.956,00	1.126.657,49
Bases de datos	115.669,96	90.122,69	162.041,00	169.456,00	207.100,18
Material informático (mantenimiento y renovación)	179.160,33	70.231,28	133.116,24	158.421,00	299.395,00
Encuadernación y conservación	121.855,20	121.855,20	133.855,20	133.855,20	107.831,79
Gastos de funcionamiento	10.096,38	29.729,16	9.450,45	25.674,00	52.989,00
Otros	124.392,73	136.411,73	134.615,23	16.198,00	
Contratos de investigación y becas de apoyo técnico					191.394,00
Total	2.448.764,42	2.765.831,94	2.765.831,94	2.935.828,20	3.432.858,86

Tabla 2.1. TOTAL DE REGISTROS BIBLIOGRÁFICOS INGRESADOS EN EL CATÁLOGO, POR TIPO DE DOCUMENTO, EN 2003, 2004, 2005 Y 2006

Tipo de material	2003	2004	2005	2006
Monografías	34.127	26.707	45.768	27.571
Partituras	246	334	150	65
Mapas	60	29	19	40
Gráficos proyectables	851	990	732	1.136
Grabación sonora	271	65	144	157
Fichero ordenador	309	522	446	314
Otros	77	496	929	165
Fondo antiguo-impresos	1.326	3.575	6.678	10.433
Fondo antiguo-manuscritos	99	146	139	20
Tesis doctorales (en todos los soportes)	2.972	565	558	406
Revistas impresas	1.067	243	293	463
Libros electrónicos	15.404	69.170	15	17.573
Revistas electrónicas	4.704	1.041	3.830	849
Artículos electrónicos		12.746	866	581
Total	61.513	116.629	60.567	59.773

Tabla 2.2. INCREMENTO EN % EN EL AÑO 2006 CON RESPECTO A 2005 POR TIPO DE MATERIAL

Tipos de material	Total 2005	Ingresos 2006	Total 2006	Incremento % 2006
Material impreso	439.712	38.467	478.179	8,74%
Manuscritos	1.835	20	1.855	1,08%
Microformas	3.831	30	3.861	0,78%
Libros electrónicos	84.592	17.979	102.571	21,25%
Revistas electrónicas	9.575	849	10.424	8,86%
Música (impresa y manuscrita)	3.181	65	3.246	2,04%
Mapas (Impresos y manuscritos)	860	40	900	4,65%
Grabaciones	633	157	790	24,80%
Fichero de ordenador	2.006	314	2.320	15,65%
Otros (gráf. 2D, kit, etc.)	1.979	135	2.114	6,82%
Gráficos proyectables	2.225	1.136	3.361	51,05%
Artículos electrónicos	13.622	581	14.203	4,26%
Total	564.051	59.773	623.824	10,59%

► En material impreso se incluye: monografías, impresos fondo antiguo, revistas en papel, etc.
En libros electrónicos se incluye: los libros suscritos por la Biblioteca y las tesis electrónicas.

Tabla 2.3. REPRESENTACIÓN EN % DE LOS REGISTROS BIBLIOGRÁFICOS DEL CATÁLOGO POR TIPO DE MATERIAL

Tipo de material	2004	% de la base de datos	2005	% de la base de datos	2006	% de la base de datos
Material Impreso	386.731	76,81%	439.712	78,00%	478.179	76,65%
Manuscritos	1.696	0,34%	1.835	0,32%	1.855	0,29%
Microformas y gráficos proyectables	3.773	0,75%	3.831	0,67%	3.861	0,61%
Libros electrónicos	84.577	16,80%	84.592	15,00%	102.571	16,44%
Revistas electrónicas	5.745	1,14%	9.575	1,70%	10.424	1,67%
Música (impresa y manuscrita)	3.031	0,60%	3.181	0,56%	3.246	0,52%
Mapas (Impresos y manuscritos)	841	0,17%	860	0,15%	900	0,14%
Grabaciones	489	0,10%	633	0,11%	790	0,12%
Fichero de ordenador	1.560	0,31%	2.006	0,35%	2.320	0,37%
Otros (mixto, gráficos 2D, kit, etc.)	1.050	0,21%	1.979	0,34%	2.114	0,33%
Gráficos proyectables	1.235	0,25%	2.225	0,39%	3.361	0,53%
Artículos electrónicos	12.756	2,53%	13.622	2,41%	14.203	2,27%
Total	503.484	100,00%	564.051	100,00%	623.824	100,00%

Tabla 2.4. TOTAL DE EJEMPLARES INGRESADOS EN EL CATÁLOGO POR CENTROS

Centros	2003	2004	2005	2006
Archivo Universitario	149	53	156	122
Bellas Artes	1.756	1.360	1.453	1.433
Biblioteca Domínguez Ortiz				2.870
Biblioteca José Saramago				3.763
Biblioteconomía y Doc.	507	346	451	588
Campus Ceuta	1.829	1.914	2.115	1.534
Campus Melilla	1.510	2.127	2.382	3.167
Centro de Lenguas Modernas	1.035	1.169	1.123	2.273
Ciencias	5.484	4.212	3.724	3.903
Ciencias A.F. Deporte	1.940	1.000	740	2.099
Ciencias Econ. Empr.	1.832	1.220	1.838	2.524
Ciencias Educación	5.035	3.719	2.990	4.642
Ciencias Pol. Sociol.	2.758	2.163	2.205	1.703
Ciencias Trabajo	913	805	835	800
Derecho	7.076	8.529	5.353	6.479
Docum. Científica	1.434	286	739	1.976
E.T.S. Arquitectura	995	747	737	783
E.T.S. Ing. Informat. y de Telec.	1.688	1.542	1.735	1.607
E.U. Ciencias de la Salud	630	819	529	454
E.U. Trabajo Social	717	933	647	539
Farmacia	3.471	2.016	1.102	827
Filosofía y Letras	15.143	10.030	9.704	9.324
Hospital Real	2.051	4.889	7.929	13.941
Instituto Andaluz Geofísica	509	420	79	5
Medicina	1.332	1.150	1.237	1.029
Odontología	255	131	133	193
Polltécnico	3.082	2.670	1.950	2.156
Psicología	2.441	2.574	2.490	2.264
Traduc. Interpretación	2.062	1.501	1.254	1.339
Totales	67.634	58.325	55.630	74.337

Tabla 2.5. TOTAL DE DOCUMENTOS NO ELECTRÓNICOS POR CENTROS EN 2006

Centros	Monografías	Fotogr/Diap	DVD	Microformas	Mapas	R. Sonoros	CD-ROM	P.P papel
Archivo Universitario	1.266	2.595					19	2
Bellas Artes	17.103	1.600	790	12		30	635	185
Biosanitaria	54.233		362	1.000			405	1.832
Campus Ceuta	25.358	354	257		53	548	271	169
Campus Melilla	31.379	20	200	1	9	157	762	602
Ciencias	94.399		781	1.927	683		376	1.358
Ciencias A.F. Deporte	11.189	2.595	175	29		7	187	458
Ciencias Econ. Empr.	40.568		168	1			541	1.043
Ciencias Educación	68.249	317	1.086	297	34	409	1.269	713
Ciencias Pol. y Sociol.	43.731		685	325		13	274	667
Colegio Máximo	15.109	85	75	24		10	275	423
Derecho	154.275		42	18.608	1		115	2.053
E.T.S. Arquitectura	10.817	3.300	268	102	30		285	108
E.T.S. Ing. Informat. y de Telecomunic.	14.945		400	10			2.546	457
Farmacia	29.795		76	167	1		338	869
Filosofía y Letras	266.488	5.926	2.516	5.787	5.092	803	239	4.324
Hospital Real	81.813	33	322	948	92	3		129
Politécnico	23.096	600	197	78	98	61	1.050	253
Psicología	37.687	462	1.031	379			113	609
San Jerónimo	17.158		273	16			326	391
Traduc. Interpretación	19.072	468	567	8.894		434	869	367
Totales	1.057.730	18.355	10.271	38.605	6.093	2.475	10.895	17.012

Tabla 2.6. BÚSQUEDAS EN BASES DE DATOS

Bases de datos	2004	2005	2006
ABI INFORM	29.238	36.208	51.064
ACCOUNTING & TAX		30.495	43.567
ACTA SANCTORUM		86	29
AMADEUS			445
ARTICLES AT INIST		6.248	4.578
ASFA			5.130
ASSIA			3.616
BANKING INFORMATION SOURCES		30.252	43.146
BIBLIOGRAFÍAS NACIONALES			6.368
BIBLIOGRAPHY HISTORY OF ART	4.944	5.631	3.760
BOOKS IN PRINTS ONLINE			1.202
BUSINESS SOURCE PREMIER	3.955	16.470	14.325
CAB	4.687	2.747	5.583
CSIC			15.365
CURRENT CONTENTS CONECT			7.894
DERWENT INNOVATIONS INDEX			269
DISSERTATIONS AND THESES			44.544
E. COMPENDEX	587	1.168	2.246
ECONLIT	3.710	3.258	2.856
ERIC	18.490	22.652	8.149
ESSENTIAL SCIENCE INDICATORS			10.796
FRANCIS	9.884	8.982	10.169
FSTA	4.264	2.677	6.150
GEOREF	15.196	13.489	22.067
GLOBAL HEALTH	384	11.647	17.481
HEALTH & MEDICAL COMPLETE		66.251	44.566
HISTORICAL ABSTRACTS			231
HUMANITIES FULL TEXT	9.999	10.029	8.162
INDEX ISLAMICUS		3.865	5.499
INSPEC	3.067	3.630	3.298
INTERNATIONAL REPERTORY LITERATURE ART	4.763	5.435	3.418
ISI PROCEEDINGS			2.194
ITALIAN RENAISSANCE			245

Bases de datos	2004	2005	2006
IUSTEL			21.405
JCR (SCIENCES AND SOCIAL SCIENCES)			35.684
JOURNALS@OVID FULL TEXT		9.107	14.017
LA LEY			1.435
LEXIS-NEXIS	1.259	1.184	5.124
LISA	13.701	750	5.758
LITERATURE ONLINE			13.079
MATHSCI	2.740	2.402	983
MEDLINE	14.397	28.164	47.391
MLA	20.585	1.335	3.549
NTIS	6.951	3.988	798
PATROLOGÍA LATINA			2.012
PERIODICAL CONTENTS INDEX FULL TEXT	4.614	3.007	2.908
PHILOSOPHER'S INDEX	7.619	7.597	4.623
PROQUEST DISSERTATION AND TESES	977	2.471	
PROQUEST MEDICAL LIBRARY	23.746		
PROQUEST PSYCHOLOGY JOURNAL	25.856	30.510	
PROQUEST RESEARCH LIBRARY	22.897	6.613	
PSICODOC			1.055
PSYARTICLES (1)		1.007	
PSYCINFO	22.412	18.742	23.773
PSYCLIT			1.350
REPERTOIRE DE L'ART E D'ARCHEOLOGIE	4.731	4.921	3.469
SCIFINDER	23.295	33.389	37.076
SCOPUS	5.431	175.756	30.165
SERFILE		12.103	17.023
SOCIOLOGICAL ABSTRACTS	9.957	810	5.973
SPORT DISCUS	21.331	36.760	21.963
TIRANT ONLINE	5.720	8.375	17.125
ULRICH WEB			5.530
WEB OF KNOWLEDGE	272.351	174.383	139.375
WESTLAW/ARANZADI	43.795	53.683	89.399
BUSQUEDAS EN OTRAS B.D. DE LA UGR	45.660	22.584	
Total	713.193	920.861	950.454

(1) Datos de enero de 2005. A partir de febrero pasa a llamarse Journal@Ovid Full Text

Tabla 2.7. ARTÍCULOS A TEXTO COMPLETO DESCARGADOS

Productos	2001	2002	2003	2004	2005	2006
ABI Inform Global				11.484	8.179	9.067
and Tax						266
ACM Digital Library						4.359
ACS				8.026	18.398	17.654
Acta Sanctorum						27
AMA					1.146	
American Geophysical Union				248		
Annual Reviews					6.441	3.107
ASM					4.738	4.006
Information Source					290	396
Blackwell Synergy				14.686	22.151	26.400
Business Source Premier				8.762	10.083	7.632
Cambridge University Press Journals					3.711	3.431
Dissertations and theses						14
EbscoHost EJS	2.428	2.205	8.871	7.860	6.239	8.339
E-Libro						32.427
Emerald Management Xtra					1.189	2.221
Health Med.					12.012	14.695
IEEE				27.158	31.402	14.143
IOP				2.611	4.056	2.839
Kluwer Online		7.676	12.458	10.608	1.246	
Lecture notes				1.826		
Lexis Nexis						99.552
Literature Online				962	1.033	1.488
Medline					1.351	294
Nature Journal Online			10.863	9.867	14.181	8.065
Oxford Journal Online					8.637	9.722
Ovid					6.978	9.421
Patrologia Latina						117
Periodical Archive Online						4.564
Periodical Contents Index		1.417	2.458	12.865	5.249	
Muse			10.968	2.564	4.596	5.550
ProQuest Medical Library					1.883	
Journals					5.520	4.355
PsycArticles			2.030	2.798		
Research Library					1.306	
Science					4.125	4.523
ScienceDirect	65.871	66.196	123.882	149.998	156.572	188.194
Springer				8.487	18.872	20.924
Taylor & Francis Journals					30.120	35.308
Walter de Gruyter					1.066	1.400
Westlaw-Aranzadl				42.644	47.157	70.771
Wiley Interscience		14.481	27.051	12.830	16.864	19.637
World Scientific					6.867	60.037
Total		91.975	198.581	336.284	465.132	698.223

Tabla 2.8. LIBROS ELECTRÓNICOS POR COLECCIONES

Colecciones	Número de documentos
Codex Granatensis	1
Educalex	1
Education	1
EEBO	125.000
E-Libro	38.122
Harrison's Online	1
Lecture Notes in Computer Science	4.303
Lecture Notes in Control and Information	301
Lecture Notes in Mathematics	1.860
Lecture Notes in Physics	626
LiOn	17.582
Monografías propias digitalizadas	8.136
Oxford English Dictionary Online	1
Oxford Reference Online	153
Patrologia Latina	221
Proceedings IEEE	4.296
Referex Engineering Books	407
Safari	515
Serial Book Springer	3.580
Standars IEEE	1.300
Teatro Español del Siglo de Oro (TESO)	800
Total	207.207

Tabla 2.9. INTERCAMBIO DE PUBLICACIONES CON GESTIÓN CENTRALIZADA EN EL PERIODO 2003-2006

Centros	2003		2004		2005		2006	
	Tít. Revistas	Libros	Tít. Revistas	Libros	Tít. Revistas	Libros	Tít. Revistas	Libros
Archivo			0	8	0	1		
Bellas Artes	13	77	14	25	27	65	26	25
Biosanitaria	42	49	32	25	36	56	82	30
Campus Ceuta	2	18	2	21	3	33	2	
Campus Melilla	11	77	0	1	13	95	6	8
Ciencias	63	126	34	34	96	112	80	20
Ciencias A.F. Deporte	6	9	2	3	3	19	2	16
Ciencias Econ. Empr.	71	167	36	85	68	155	62	60
Ciencias Educación	69	166	34	42	50	219	66	41
Ciencias Pol. y Sociol.	43	166	39	52	58	187	22	64
Colegio Máximo	19	20	12	8	18	29	24	20
Derecho	29	59	14	39	25	76	32	33
Docum. Científica	21	42	9	17			12	15
E.T.S. Arquitectura	20	30	13	10	10	38	9	20
E.T.S. Ing. Informat. y de Telecomunic.	9	30	2	5	7	37	3	9
Farmacia	7	21	7	7	9	29	20	10
Filosofía y Letras	438	856	245	189	331	510	213	283
Hospital Real	63	231	45	113	68	329	35	48
Politécnico	29	24	13	4	34	54	38	28
	39	83	28	31	32	59	36	32
San Jerónimo	37	64	23	19	63	137	100	55
Traduc. Interpretación	14	24	6	6	13	34	15	17
Totales	1.045	2.339	610	744	964	2.274	885	834

Tabla 3.1. CONSULTAS AL CATÁLOGO 2006. PORCENTAJES DE CONSULTAS RESPECTO AL TOTAL. PROMEDIO CONSULTAS POR USUARIO. PROMEDIO CONSULTAS POR UORDENADOR PÚBLICO

Centros	Consultas	% del total	Usuarios	Cons./Usuario	Orden. Publico	Cons./Orden.
Archivo	36	0,001%			1	36
Bellas Artes	73.486	2,613%	1.409	52,15	4	18.372
Biosanitaria	31.893	1,134%	2.657	12,00	23	1.387
Campus Ceuta	5.129	0,182%	672	7,63	7	732
Campus Melilla	22.200	0,789%	1.007	22,04	5	4.440
Ciencias	43.880	1,560%	5.558	7,89	46	954
Ciencias A.F. Deporte	26.545	0,943%	1.474	18,00	27	983
Ciencias Econ. Empr.	68.948	2,451%	7.462	9,23	12	5.746
Ciencias Educación	152.882	5,436%	5.898	25,92	11	13.898
Ciencias Pol. Sociol.	72.561	2,580%	1.588	45,69	28	2.591
Colegio Maximo	20.710	0,736%	1.125	18,40	21	986
Derecho	30.738	1,093%	3.876	7,93	9	3.415
Docum. Científica	14.708	0,523%				
E.T.S. Arquitectura	84.358	3,006%	1.921	43,91	5	16.872
E.T.S. Ing. Informat. y de Telecomunic.	17.538	0,623%	2.561	6,84	23	763
Farmacia	9.126	0,324%	3.592	2,54	6	1.521
Filosofía y Letras	314.742	11,192%	5.253	59,91	16	19.671
Hospital Real y Servicios Centrales	42.691	1,518%			2	21.345
Instituto Astrofísico						
Politécnico	44.786	1,592%	5.716	7,83	25	1.791
Psicología	92.310	3,282%	2.156	42,81	42	2.198
San Jerónimo	38.618	1,373%	2.977	12,97	7	5.231
Traduc. Interpretación	29.895	1,063%	1.795	16,65	5	5.979
Total centros	1.237.780	44,017%	58.697	21,08	325	35.365
Consultas UGR no Bibliotecas	62.947	2,238%				
Consultas externas	1.511.275	53,743%				
Totales	2.812.002	100%				

(*) Alumnos de primer y segundo Ciclo matriculados en el centro + PDI que imparte clases

Tabla 3.2. CIRCULACIÓN. PRÉSTAMOS A DOMICILIO REALIZADOS (2001-2006)

Centros	2001	2002	2003	2004	2005	2006	% del total
Archivo				27		19	0,004%
Bellas Artes	16.753	24.121	27.426	30.102	31.375	27.363	6,407%
Bibliotec y Docum.	18.797	5.052	11.107	12.929	10.411	7.488	1,753%
Campus Ceuta	25	725	2.816	3.475	3.744	4.839	1,133%
Campus Melilla	20	169	977	1.545	1.511	2.494	0,583%
Centro Lenguas Modernas				9.296	8.972	13.580	3,179%
Ciencias	4.268	39.857	40.906	47.223	45.939	50.354	11,790%
Ciencias A.F. Deporte	31.914	6.136	7.604	9.857	8.323	8.600	2,013%
Ciencias del Trabajo	15.710	5.993	7.003	6.199	6.173	7.375	1,726%
Ciencias Econ. Empr.	4.673	25.771	24.025	23.871	23.022	24.914	5,833%
Ciencias Educación	21.311	26.420	32.641	35.330	35.900	38.501	9,015%
Ciencias Pol. Sociol.	22.581	17.383	18.699	20.048	21.862	25.484	5,967%
Derecho	12.531	16.183	22.572	21.874	21.126	23.930	5,603%
Docum. Científica	7.510	2.214	3.028	2.972	3.582	2.827	0,661%
E.T.S. Arquitectura	10.659	14.116	13.513	12.874	10.987	10.916	2,556%
E.T.S. Ing. Informat. y de Telecomunic.	7.765	9.895	18.743	19.484	18.662	16.474	3,857%
E.U. C. Salud	4.820	4.606	6.700	6.974	6.478	6.262	1,466%
E.U. Trabajo Social	5.406	7.851	7.903	8.269	9.837	9.740	2,280%
Farmacia	4.860	16.652	11.992	12.890	11.384	11.107	2,600%
Filosofía y Letras	42.966	52.067	55.802	56.385	53.084	52.398	12,269%
Filosofía B	5.070	4.792	6.747	7.835	7.811	7.300	1,709%
Hospital Real	183	950	560	561	406	329	0,077%
Medicina	8.336	14.577	10.390	11.557	10.365	10.054	2,354%
Odontología	2.095	2.845	3.123	3.259	3.401	3.563	0,834%
Politécnico	2.640	18.622	22.764	21.107	20.148	19.052	4,461%
Psicología	9.702	13.288	16.846	19.925	17.917	17.383	4,070%
Traduc. Interpretación	4.343	6.348	8.900	9.341	8.892	10.255	2,401%
Renovaciones Opac					10.218	14.463	3,386%
Total	264.938	336.633	382.787	415.209	411.530	427.064	100%

Tabla 3.3. RATIO NÚMERO DE PRÉSTAMOS/USUARIOS REALES POR CENTROS

Centros	Usuarios	Préstamos a domicilio	Ratio préstamos/usuarios
Bellas Artes	1.409	27.363	19,42
Biosanitaria	2.657	16.316	6,14
Campus Ceuta	672	4.839	7,2
Campus Melilla	1.007	2.494	2,47
Ciencias	5.558	50.354	9,05
Ciencias A.F. Deporte	1.474	8.600	5,83
Ciencias Econ. Empr.	7.462	24.914	3,33
Ciencias Educación	5.898	38.501	6,52
Ciencias Pol. y Sociol.	1.588	28.311	17,82
Colegio Maximo	1.125	11.051	9,82
Derecho	3.876	23.930	6,17
E.T.S. Arquitectura	1.921	10.916	5,68
E.T.S. Ing. Informat. y de Telecomunic.	2.561	16.474	6,43
Farmacia	3.592	11.107	3,09
Filosofía y Letras	5.253	52.398	9,97
Politécnico	5.716	19.052	3,33
Psicología	2.156	24.683	11,44
San Jerónimo	2.977	17.115	5,74
Traduc. Interpretación	1.795	10.255	5,71
Renovaciones Opac		14.463	0,24
Totales	58.697	413.136	7,03



En esta tabla se recogen los centros que tienen alumnos matriculados en primer y segundo ciclo. Los siguientes centros no están incluidos : Hospital Real, Centro de Lenguas Modernas, Instituto de Astrofísica, Archivo

La columna usuarios reales recoge los alumnos matriculados en primer y segundo ciclo + PDI

Tabla 3.4. PRÉSTAMO INTERBIBLIOTEGARIO. LA BUG COMO CENTRO SUMINISTRADOR (2003-2006)

Centros	2003			2004			2005			2006			Variación en 2004 con respecto a 2003 en %	Variación en 2005 con respecto a 2004 en %	Variación en 2006 con respecto a 2005 en %
	Total	Art.	Libros	Total	Art.	Libros	Total	Art.	Libros	Total	Art.	Libros			
Adquisiciones	489	485	4	362	362	0	704	701	3	1.174	1.156	18	-25,9	94,5	66,7
Bellas Artes	22	9	13	24	9	15	12	4	8	28	5	23	9,1	-50,0	133,3
Biosanitaria	436	433	3	409	402	7	442	432	10	343	323	20	-6,2	8,1	-22,4
Campus de Ceuta	3	3	3	24	8	16	5	1	4	17	2	15	700,0	-79,1	240,0
Campus de Melilla	2	1	1	5	2	3	15	4	11	24	9	15	150,0	200,0	60,0
Ciencias	332	297	35	277	226	51	305	250	55	222	189	33	-16,6	10,1	-27,2
Ciencias A.F. Deporte	52	35	17	91	69	22	124	106	18	126	114	12	75,0	36,3	1,6
Ciencias Econ y Empr.	35	19	16	27	8	19	45	15	30	39	12	27	-22,9	66,6	-13,3
Ciencias Educación	72	35	37	55	21	34	100	41	59	168	106	62	-23,6	81,8	68,0
Ciencias Pol. y Sociol.	31	14	17	36	8	28	102	18	84	110	23	87	16,1	108,2	7,8
Colegio Máximo	166	145	21	109	87	22	122	103	20	144	117	27	-34,3	12,0	18,1
Derecho	73	60	13	32	13	19	42	25	17	90	55	35	-56,2	31,2	114,3
Doc. Científica	17	6	11	13	3	10							-23,5		
E.T.S. Ing. Informat. y de Telecomunic.	25	21	4	35	29	6	22	14	8	28	19	9	40,0	-37,1	27,3
E.T.S. Arquitectura	8	4	4	7	0	7	17	7	10	19	7	12	-12,5	142,8	11,7
Farmacia	173	169	4	98	91	7	105	93	12	74	61	13	-43,4	7,1	-29,5
Filosofía y Letras	336	196	140	467	279	188	526	332	194	667	415	252	39,0	16,6	26,8
Hospital Real	90	44	46	86	46	40	92	55	37	134	77	57	-4,4	7,0	45,6
Politécnico	29	18	11	28	20	8	31	13	18	45	22	23	-3,4	10,7	45,1
Psicología	482	441	41	363	304	59	459	397	62	325	249	76	-24,7	24,4	-29,2
San Jerónimo	23	10	13	23	12	11	36	14	22	68	43	25	0,0	56,5	88,8
Traduc. Interpretación	37	12	25	44	25	19	49	38	11	75	29	46	19,0	11,3	53,1
Canceladas	897	800	97	1128	1055	73	1195	1110	84	1.257	1.185	72	25,7	5,9	5,2
Total	3.830	3.257	576	3.743	3.079	664	4.550	3.773	777	5.177	4.218	959	-2,3	19,0	13,8

Tabla 3.5. PRÉSTAMO INTERBIBLIOTECARIO. LA BUG COMO CENTRO SOLICITANTE (2003-2006)

Centros	2003			2004			2005			2006			Variación en 2004 con respecto a 2003 en %	Variación en 2005 respecto a en %	Variación en 2006 con respecto a 2005 en %
	Total	Art.	Libros	Total	Art.	Libros	Total	Art.	Libros	Total	Art.	Libros			
Adquisiciones	93	38	55	193	104	89	173	69	104	145	63	65	107,5	-10,4	-16,1
Bellas Artes	27	9	18	12	7	5	10	4	6	12	1	11	-55,5	-16,6	20,0
Biosanitaria	405	386	19	439	424	15	269	247	22	225	196	29	8,4	-38,7	-16,4
Campus de Ceuta	77	16	61	89	11	78	54	7	47	45	35	10	15,6	-39,3	-16,6
Campus de Melilla	248	86	162	191	48	143	108	43	65	47	32	15	-23,0	-43,5	-56,5
Ciencias	272	234	38	180	156	24	228	188	40	217	178	39	-33,8	26,6	-4,8
Ciencias A.F. Deporte	31	27	4	11	9	2	14	11	3	2	2	0	-64,5	27,2	-85,7
Ciencias Econ y Empr.	111	57	54	150	85	65	47	24	23	64	33	31	35,1	-68,6	36,1
Ciencias Educación	75	36	39	108	49	59	68	35	33	121	55	66	44,0	-37,0	78,0
Ciencias Pol. y Sociol.	85	36	49	33	12	21	48	9	39	32	8	24	-61,1	45,4	-33,3
Colegio Máximo	243	240	3	166	161	5	202	186	16	112	106	6	-31,7	21,7	-44,5
Derecho	120	40	80	65	11	54	75	28	47	160	43	117	-45,8	15,4	113,3
Doc. Científica	23	5	18	7	0	7							-69,6		
E.T.S. Ing. Informat. y de Telecomunic.	56	53	3	36	25	11	18	18	0	38	29	9	-35,7	-50,0	111,1
E.T.S.Arquitectura	21	2	19	17	2	15	23	3	20	32	20	20	-23,6	35,3	39,1
Farmacia	131	123	8	104	102	2	161	156	5	129	124	5	-22,5	54,8	-19,9
Filosofía y Letras	575	281	294	797	429	368	665	265	400	686	309	377	38,6	-16,5	3,1
Hospital Real	8	7	1	32	30	2	39	36	3	13	4	9	300,0	21,8	-66,6
Politécnico	23	12	11	73	42	31	82	45	37	62	50	12	217,4	12,3	-24,4
Psicología	262	180	82	353	253	100	142	95	47	163	99	64	34,7	-59,7	14,8
San Jerónimo	2	2	0	5	1	4	4	2	2	2	0	2	150,0	-20,0	-50,0
Traduc. Interpretación	72	18	54	55	21	34	72	36	36	90	45	45	-23,6	30,9	25,0
Canceladas	298	227	71	255	215	40	233	196	37	265	235	47	-14,4	-8,6	13,7
Total	3.258	2.115	1.143	3.371	2.197	1.174	2.735	1.703	1.032	2.662	1.659	1.003	3,4	-18,8	-2,7

Tabla 3.6. PRINCIPALES CENTROS SUMINISTRADORES DE PRÉSTAMO INTERBIBLIOTECARIO (2004-2006)

Centros	Suministros 2004	Suministros 2005	Suministros 2006
The British Library	290	143	199
Univ. Complutense de Madrid	182	217	182
Univ. Barcelona	130	118	133
Univ. Sevilla	83	115	121
Univ. Navarra	96	47	99
Univ. Valencia	125	82	85
Univ. Málaga	88	79	85
Biblioteca Nacional de España	152	85	84
Univ. Santiago de Compostela	150	110	70
Univ. Autónoma de Barcelona	37	26	54
Univ. Salamanca	37	22	51
Univ. Pompeu Fabra	64	42	42
CINDOC	56	23	40
Univ. Alicante	76	45	36
Univ. Autónoma de Madrid		39	36
Univ. La Rioja			36
Biblioteca Hispánica	67	30	34
Univ. of New Mexico	39		34
Univ. Carlos III de Madrid		21	31
Univ. Murcia	38	33	30
Univ. Zaragoza	69	34	29
Univ. Cádiz		29	28
Univ. Castilla-La Mancha		32	26
Univ. Alcalá	51	89	23
Univ. País Vasco	34	25	22
Escuela Andaluza de Salud Pública		24	21
Univ. Jaén			21
Hospital Virgen Nieves (Granada)	61	34	
Archivo Histórico Nacional (España)	67		
Univ. Pontificia Comillas	57		
Bibliothèque Nationale de France	46		

Tabla 3.7. PRINCIPALES CENTROS SOLICITANTES DE PRÉSTAMO INTERBIBLIOTECARIO (2004-2006)

Centros	Solicitudes 2004	Solicitudes 2005	Solicitudes 2006
Univ. Nacional de la Plata (Argentina)	150	260	303
Pontificia Univ. Católica do Rio Grande do Sul (Brasil)		123	241
Univ. Málaga	199	210	219
CINDOC	122	168	207
Univ. Zaragoza	67		170
Univ. La Coruña	75	93	139
Univ. País Vasco	164	102	137
Univ. Sevilla	66	98	130
Univ. Complutense de Madrid		76	130
Univ. Autónoma de Madrid	72	117	115
Univ. Las Palmas de Gran Canaria	81		106
Univ. Pompeu Fabra	64	85	101
Univ. Valencia	44	83	85
Univ. Jaén			77
Univ. Cádiz		57	76
Univ. Castilla-La Mancha			76
Univ. Pública de Navarra	55	73	70
Univ. Barcelona	55	58	68
Univ. Politécnica de Valencia	40		65
Univ. Carlos III de Madrid			64
Univ. Valladolid			63
Univ. Córdoba			62
Univ. de los Andes (Colombia)	56	47	55
Pontificia Univ. Católica do Rio de Janeiro (Brasil)			53
Univ. Vigo	82	72	51
Univ. Santiago Compostela	59	58	51
Univ. Politécnica de Madrid	47		51
Univ. Alicante	53	100	48
Univ. Murcia	42	48	46
Univ. Oviedo		45	45
Univ. Huelva			45
Univ. Salamanca			40
Escuela Andaluza de Salud Pública		69	
Hospital Carlos Haya (Málaga)		58	
Fundación Biblioteca Josep Laporte (Barcelona)		53	
Univ. Nacional de Colombia		50	
Univ. Almería	80		
Univ. Extremadura	54		
Univ. Islas Baleares	48		
Univ. Navarra	42		

Tabla 3.8. TIEMPO MEDIO DE RESPUESTA EN DÍAS DEL PRÉSTAMO INTERBIBLIOTECARIO POR CENTROS (2004-2006)

Centros	2004	2005	2006
Adquisiciones	0,3	0,3	
Bellas Artes	4,1	7,1	1,5
Biosanitaria	5	5	1,8
Campus de Ceuta	7,1	12	
Campus de Melilla	50	9,3	
Ciencias	12,9	9	2,3
Ciencias A.F. Deporte	7,6	6,9	1,8
Ciencias Econ y Empr.	11,8	11,7	1,7
Ciencias Educación	6,7	5,8	2
Ciencias Pol. y Sociol.	6,9	7,2	1,3
Colegio Máximo	10,3	6	2,1
Derecho	12,3	8,7	2,1
Doc. Científica	15,8		
E.T.S. Ing. Informat. y de Telecomunic.	7,1	7,8	3
E.T.S.Arquitectura	15,7	4,4	1,5
Farmacia	6,7	9,7	2,7
Filosofía y Letras	7,3	8,3	1,9
Hospital Real	13,6	6,4	
Politécnico	7,3	10,8	2,4
Psicología	6,4	5,6	2,8
San Jerónimo	6	3	
Traduc. Interpretación	4,8	6,9	1,6
Tiempo medio BUG	10,2	7,2	2,1

Tabla 4.1. EVOLUCIÓN DE LOS REGISTROS MASTER APORTADOS AL CATÁLOGO COLECTIVO HASTA ENERO DE 2006

Universidad	2004	2005	2006
Universidad de Almería		82.964	87.469
Universidad de Cádiz	174.402	183.921	217.097
Universidad de Córdoba		241.069	257.445
Universidad de Granada	374.877	311.670	355.968
Universidad de Huelva			109.315
Universidad de Málaga	359.032	336.973	357.527
Universidad de Sevilla	615.041	649.340	700.963
Universidad Pablo de Olavide	32.384	36.347	47.714
Total	1.555.736	1.842.284	2.133.498

Tabla 4.2. EVOLUCIÓN DE LOS REGISTROS DE INSTITUCIÓN

Universidad	2004	2005	2006
Universidad de Almería	92.328	111.478	219.222
Universidad de Cádiz	303.662	366.225	398.434
Universidad de Córdoba	270.609	297.623	318.595
Universidad de Granada	489.415	521.463	569.424
Universidad de Huelva			143.505
Universidad de Málaga	429.589	467.006	557.854
Universidad de Sevilla	627.633	656.065	668.551
Universidad Pablo de Olavide	74.879	105.399	118.838
Total	2.288.115	2.525.259	2.994.423



La Universidad de Huelva aportó sus registros en 2006

Tabla 5.1. PUESTOS DE LECTURA. RATIO ALUMNOS PRIMER Y SEGUNDO CICLO/PUESTOS DE LECTURA
(COMPARACIÓN 2003-2006)

Centros	Puestos de lectura				Alumnos 1er y 2º Ciclo				Ratio alumnos/puestos lectura			
	2003	2004	2005	2006	2003	2004	2005	2006	2003	2004	2005	2006
Bellas Artes	28	28	28	28	1.263	1.280	1.261	1.309	45,11	45,71	45,04	45,03
Biosanitaria	630	630	630	650	2.444	2.427	2.489	2.457	3,88	3,85	3,95	3,78
Campus Ceuta	24	24	24	24	627	580	661	612	26,13	24,17	27,54	25,5
Campus Mellilla	66	66	66	66	673	733	730	927	10,20	11,11	11,06	14,04
Ciencias	246	336	336	591	5.425	4.988	4.693	5.058	22,05	14,85	13,96	8,55
Ciencias A.F. Deporte	157	157	157	157	1.170	1.325	1.365	1.374	7,45	8,44	8,69	8,75
Ciencias Econ. Empr.	174	174	174	174	6.671	6.811	7.274	7.062	38,34	39,14	41,08	40,58
Ciencias Educación	184	146	146	146	5.327	5.494	5.646	5.598	28,95	37,63	38,67	38,34
Ciencias Pol. y Sociol.	139	139	203	220	1.704	1.652	1.734	1.488	12,26	11,88	8,54	6,76
Colegio Maximo	170	170	170	170	1.220	1.122	1.051	1.025	7,18	6,60	6,18	6,02
Derecho	208	208	208	409	4.377	3.989	4.115	3.636	21,04	19,18	19,78	8,88
Docum. Científica	55	55										
E.T.S. Arquitectura	48	48	48	56	1.641	1.703	1.811	1.821	34,19	35,48	37,72	32,51
E.T.S. Ing. Informat. y de Telecomunic.	230	230	230	230	2.105	2.270	2.362	2.461	9,15	9,87	10,26	10,7
Farmacia	279	279	279	535	3.450	3.429	3.429	3.392	12,37	12,29	12,29	5,34
Filosofía y Letras	264	264	264	384	4.744	4.839	5.003	4.953	17,97	18,33	18,95	12,89
Hospital Real	150	150	150	150								
Politécnico	672	672	672	672	6.100	6.210	6.243	5.516	9,08	9,24	9,29	8,2
Psicología	350	350	350	350	2.215	2.291	1.972	2.056	6,33	6,55	5,63	5,87
San Jerónimo	80	80	80	80	2.881	2.885	2.814	2.827	36,01	36,06	35,17	35,33
Traduc. Interpretación	96	96	96	96	1.686	1.689	1.728	1.695	17,56	17,59	18,00	17,65
Totales	4.250	4.302	4.311	5.188	55.723	55.717	56.381	55.267	13,11	12,95	13,07	10,65

Tabla 5.2. EVOLUCIÓN EQUIPOS INFORMÁTICOS DE GESTIÓN Y DE USO PÚBLICO 2003-2006

Centros	2003		2004		2005		2006	
	PCs Gestión	PCs uso público	PCs Gestión	PCs uso público	PCs Gestión	PCs uso público	PCs Gestión	PCs uso público
Archivo	3	1	4	1	4	1	5	1
Bellas Artes	3	3	4	4	4	4	4	4
Biosanitaria	5	18	5	18	9	23	9	23
Campus Ceuta	2	4	2	4	3	7	3	7
Campus Melilla	3	3	3	2	3	3	3	5
Ciencias	10	22	10	22	10	38	15	46
Ciencias A.F. Deporte	5	17	5	17	5	27	5	27
Ciencias Econ. Empr.	6	8	5	7	7	12	7	12
Ciencias Educación	8	5	7	7	7	11	7	11
Ciencias Pol. y Sociol.	5	10	5	10	10	27	10	28
Centro de Maximo	4	16	4	16	4	21	4	21
Derecho	9	9	9	9	9	9	9	9
Docum. Científica	4	5	4	5				
E.T.S. Arquitectura	4	4	4	5	4	5	4	5
E.T.S. Ing. Informat. y de Telecomunic.	4	22	4	22	5	23	5	23
Farmacia	6	4	6	4	6	6	6	6
Filosofía y Letras	21	9	21	9	19	14	19	16
Hospital Real	7	2	7	2	7	2	7	2
Instituto Politécnico	6	15	6	15	10	22	10	25
Psicología	8	22	8	32	8	42	8	42
San Jerónimo	3	4	3	4	3	7	3	7
Servicios Centrales	13	0	24		24		24	
Traduc. Interpretación	4	5	4	5	4	5	4	5
Totales	143	208	154	220	165	309	171	325

Tabla 5.3. RATIOS ALUMNOS 1^{ER} Y 2^O CICLO/PCs DE USO PÚBLICO 2003-2006

Centros	2003			2004			2005			2006		
	PCs	Alumnos	Ratio alum./PCs	PCs uso público	Alumnos	Ratio alum./PCs	PCs	Alumnos	Ratio alum./PCs	PCs	Alumnos	Ratio alum./PCs
Archivo	1			1			1			1		
Bellas Artes	3	1.263	421,00	4	1.280	320,00	4	1.261	315,25	4	1.309	327,25
Biosanitaria	18	2.444	135,78	18	2.427	134,83	23	2.489	108,21	23	2.457	106,82
Campus Ceuta	4	627	156,75	4	580	145,00	7	661	92,42	7	612	87,42
Campus Melilla	3	673	224,33	2	733	366,50	3	730	243,33	5	927	185,4
Ciencias	22	5.425	246,59	22	4.988	226,73	38	4.693	123,50	46	5.058	90,32
Ciencias A.F. Deporte	17	1.170	68,82	17	1.325	77,94	27	1.365	50,55	27	1.374	50,88
Ciencias Econ. Empr.	8	6.671	833,88	7	6.811	973,00	12	7.274	606,16	12	7.062	588,5
Ciencias Educación	5	5.327	1.065,40	7	5.494	784,86	11	5.646	513,00	11	5.598	508,9
Ciencias Pol. y Sociol.	10	1.704	170,40	10	1.652	165,20	27	1.734	64,22	28	1.488	53,14
Colegio Maximo	16	1.220	76,25	16	1.122	70,13	21	1.051	50,04	21	1.025	48,8
Derecho	9	4.377	486,33	9	3.989	443,22	9	4.115	457,22	9	3.636	404
Docum. Científica	5		-	5								
E.T.S. Arquitectura	4	1.641	410,25	5	1.703	340,60	5	1.811	362,20	5	1.821	364,2
E.T.S. Ing. Informat. y de Telecomunic.	22	2.105	95,68	22	2.270	103,18	23	2.362	102,69	23	2.461	107
Farmacia	4	3.450	862,50	4	3.429	857,25	6	3.429	571,50	6	3.392	565,3
Filosofía y Letras	9	4.744	527,11	9	4.839	537,67	14	5.003	357,35	16	4.953	309,56
Hospital Real	2			2			2			2		
Politécnico	15	6.100	406,67	15	6.210	414,00	22	6.243	283,77	25	5.516	220,64
Psicología	22	2.215	100,68	32	2.291	71,59	42	1.972	46,95	42	2.056	48,95
San Jerónimo	4	2.881	720,25	4	2.885	721,25	7	2.814	402,00	7	2.827	403,85
Traduc. Interpretación	5	1.686	337,20	5	1.689	337,80	5	1.728	345,60	5	1.695	339
Totales	208	55.723	267,90	220	55.717	253,26	309	56.381	182,46	325	55.267	170,05

Tabla 6.1. PERSONAL DE BIBLIOTECA 2006

Centros (personal 2004)	Facultativos (A)	Ayudantes (B)	T. Esp. G. III	Administrativos	Total centros
Archivo	2	0	2	0	4
Bellas Artes	1	0	5	0	6
Biosanitaria	2	0	7	0	9
Campus Ceuta	0	1	3	0	4
Campus Melilla	1	0	4	0	5
Ciencias	4	0	9	0	13
Ciencias A.F. Deporte	0	1	4	0	5
Ciencias Econ. Empr.	2	0	6	0	8
Ciencias Educación	1	1	8	0	10
Ciencias Pol. y Sociol.	2	1	7	0	10
Colegio Maximo	1	0	4	0	5
Derecho	3	1	8	0	12
E.T.S. Arquitectura	1	0	4	0	5
E.T.S. Ing. Informat. y de Telecomunic.	1	0	5	0	6
Farmacia	1	0	5	0	6
Filosofía y Letras	5	1	11	0	17
Hospital Real	1	1	5	1	8
Politécnico	2	0	6	0	8
Psicología	2	0	7	0	9
San Jerónimo	1	0	4	0	5
Servicios Centrales	7	0	3	2	12
Traduc. Interpretación	1	0	6	0	7
Total	41	7	123	3	174

Tabla 6.2. RATIO ALUMNOS DE 1^{ER} Y 2^º CICLO/PERSONAL BIBLIOTECARIO 2006

Centros	Total personal	Alumnos	Ratio Alumnos/Personal
Archivo	4		
Bellas Artes	6	1.309	218,2
Biosanitaria	9	2.457	273,0
Campus Ceuta	4	612	153,0
Campus Melilla	5	927	185,4
Ciencias	13	5.058	389,1
Ciencias A.F. Deporte	5	1.374	274,8
Ciencias Econ. Empr.	8	7.062	882,7
Ciencias Educación	10	5.598	559,8
Ciencias Pol. y Sociol.	10	1.488	148,8
Colegio Maximo	5	1.025	205,0
Derecho	12	3.636	303,0
E.T.S. Arquitectura	5	1.821	364,2
E.T.S. Ing. Informat. y de Telecomunic.	6	2.461	410,2
Farmacia	6	3.392	565,3
Filosofía y Letras	17	4.953	291,4
Hospital Real	8		
Politécnico	8	5.516	689,5
Psicología	9	2.056	228,4
San Jerónimo	5	2.827	565,4
Servicios Centrales	12		
Traduc. Interpretación	7	1.695	242,1
Total	174	55.267	317,6

**DIRECTORIO DE LA
BIBLIOTECA
UNIVERSITARIA:**

Dirección de la Biblioteca
Biblioteca Universitaria
Hospital Real. Cuesta del Hospicio s/n
18071 Granada
Teléfono: 958 243053 / Fax: 958 244058

Biblioteca Hospital Real
Cuesta del Hospicio s/n
18071 Granada
Teléfono: 958 244256 / Fax: 958 244058

Biblioteca Colegio Máximo
Campus de Cartuja
18071 Granada
Teléfono: 958 243944 / Fax:958 249412

Biblioteca Edificio Politécnico
Campus de Fuentenueva
18071 Granada
Teléfono: 958 244162 / Fax:958 242317

Biblioteca Edificio San Jerónimo
Rector López Argüeta s/n
18071 Granada
Teléfono: 958 244206 / Fax:958 244213

*Biblioteca E.T.S. Ingeniería Informática y de
Telecomunicación*
C./ Periodista Daniel Salcedo Aranda, s/n
18071 Granada
Teléfono: 958 242806 / Fax:958 242801

Biblioteca E.T.S. Arquitectura
Avda. Andalucía s/n
18071 Granada
Teléfono: 958 246114 / Fax:958 246115

Biblioteca Facultad de Bellas Artes
Avda. de Andalucía Edificio Aynadamar
18071 Granada
Teléfono: 958 242968 / Fax: 958242975

Biblioteca Facultad de Ciencias
Campus de Fuentenueva
18071 Granada
Teléfono: 958 243208 / Fax:958 244020

Biblioteca Facultad de Ciencias Políticas y Sociología
Rector López Argüeta s/n
18071 Granada
Edificio PFS: Teléfono 958 244179 /
Fax: 958 244119
Edificio IRENE: Teléfono 958248364

Biblioteca Facultad de Farmacia
Campus de Cartuja.
18071 Granada
Teléfono: 958 243822 / Fax:958 246241

Biblioteca Facultad de Derecho
Plaza de la Universidad s/n
18071 Granada
Teléfono.: 958 243448 / Fax:958 248938

Biblioteca Facultad de Psicología

Campus de Cartuja
18071 Granada
Teléfono: 958 243777 / Fax:958 242976

Biblioteca Facultad de Ciencias de la Educación

Campus de Cartuja.
18071 Granada
Teléfono: 958 249974 / Fax: 240615

Biblioteca Facultad de Ciencias de la Actividad Física y el Deporte

Carretera de Alfacar s/n.
18071 Granada
Teléfono: 958 244357 / Fax: 958 249425

Biblioteca Facultad de Ciencias Económicas y Empresariales

Campus de Cartuja
18071 Granada
Teléfono: 958 243698 / Fax:958 242338

Biblioteca Facultad Filosofía y Letras

Campus de Cartuja.
18071 Granada
Teléfono: 958 243563 / Fax:958 249021

Biblioteca Facultad de Traducción e Interpretación

C/ Puentezuelas 55
18071 Granada
Teléfono: 958 243485 / Fax:958 243468

Biblioteca de Medicina y Ciencias de la salud

Avda. de Madrid s/n.
18071 Granada
Teléfono: 958 242992 / Fax:958 248970

Biblioteca Campus de Ceuta

C/ El Greco, 10.
51002 Ceuta
Teléfono: 956 526118 / Fax:956 526117

Biblioteca Campus de Melilla

C/ Alfonso XIII s/n.
52005 Melilla
Teléfono: 952 698740 / Fax:952 672087

Biblioteca Centro de Lenguas Modernas

Placeta del Hospicio Viejo s/n.
18071 Granada
Teléfono: 958 215660 / Fax: 958 220844

Servicio de Adquisiciones, Gestión Económica y Préstamo Interbibliotecario

Hospital Real. Biblioteca Universitaria
C/Cuesta del Hospicio s/n
18071 Granada
Teléfono: 958 243055

Servicio de Recursos Electrónicos

Hospital Real.
Biblioteca Universitaria
C/Cuesta del Hospicio s/n
18071 Granada
Teléfono 958 243056

Centro de Coordinación y Gestión

Hospital Real
Biblioteca Universitaria
C/Cuesta del Hospicio s/n
18071 Granada
Teléfono 958 243054

Servicio de Documentación Científica

Hospital Real
Biblioteca Universitaria
C/Cuesta del Hospicio s/n
18071 Granada
Teléfono 958 243054

Archivo Universitario

Edificio Irene
C/ Rector López Argüeta s/n
18071 Granada
Teléfono: 958 24 4347 / Fax: 958 248005